




MAX is in details.

La storia di TMAX è cominciata quasi un quarto di secolo fa, quando Yamaha ha creato un nuovo tipo di modello che combinava tecnologia motociclistica avanzata con accessibilità e praticità da scooter. E da quel giorno il TMAX migliora la vita di centinaia di migliaia di persone che ne amano lo stile, le prestazioni e l'adattabilità.

Grazie al motore EURO5+ da 560 cc e al telaio in alluminio pressofuso, il TMAX offre un'accelerazione straordinaria e una velocità impressionante, imponendosi come la scelta migliore per spostarsi in città e su lunghe distanze, il piacere di guida nel weekend e per il touring. E puoi personalizzarlo con gli accessori originali Yamaha.



- Motore omologato EURO5+ da 560 cc
- Ausili per il pilota
- Carrozzeria e fari perfezionati
- Schermo da 7 pollici con connettività migliorata
- Navigazione Garmin
- Guida confortevole
- Freni di grande diametro
- Telaio leggero in alluminio
- D-MODE e controllo della trazione
- Spazioso vano portaoggetti
- Accensione senza chiave Smart Key

La sua ergonomia di lusso garantisce un comfort di guida eccezionale per te e per il tuo passeggero durante i viaggi brevi e lunghi, sette giorni alla settimana. E con specifiche di alto livello, tra cui la strumentazione TFT connessa con il sistema di navigazione Garmin* gratuito e il sistema Brake Control (BC) per una maggiore fiducia nella guida, il TMAX porta il design dello scooter sportivo a un livello superiore. (*La navigazione con mappe Garmin è disponibile gratuitamente per i modelli TMAX idonei, ma non è disponibile in tutti i paesi. Alcune funzionalità di navigazione non sono disponibili in tutti i paesi.)

MAX is in details.

Per quasi un quarto di secolo questo iconico scooter sportivo ha continuato a infiammare i cuori dei fan in tutta Europa. Con la sua formula vincente di prestazioni sportive, comfort da prima classe e una qualità di guida straordinaria, TMAX continua ad essere all'avanguardia.


Per rafforzare l'impareggiabile status di modello leggendario, TMAX ha un nuovo look dinamico con un frontale ancora più affilato. I nuovi fari anteriori e la scocca più affusolata rafforzano lo stile sportivo aggressivo, mentre il cruscotto TFT a 3 temi aggiornato presenta il sistema di navigazione Garmin* gratuito e una connettività ottimizzata per smartphone. (*La navigazione con mappe Garmin è disponibile gratuitamente per i modelli TMAX idonei, ma non è disponibile in tutti i paesi. Alcune funzionalità di navigazione non sono disponibili in tutti i paesi.)

Per un'accelerazione più fluida, il motore a 2 cilindri EURO5+ da 560 cc ha una frizione e uno scarico di nuova progettazione. E con il nuovo sistema di controllo elettronico dei freni (BC) che garantisce un controllo efficace della frenata a tutte le velocità di guida, è il TMAX più avanzato mai costruito.




Motore omologato EURO5+ 560 cc

TMAX è spinto da un motore bicilindrico da 560 cc che produce 35 kW, offrendo prestazioni "twist and go" fluide e potenti. Il TMAX MY 25 è omologato EURO5+, lo rende la scelta ideale per gli spostamenti in centri urbani con zone a basse emissioni. La nuova frizione garantisce alla trasmissione automatica un'accelerazione lineare. Inoltre, per un funzionamento a bassi regimi più silenzioso, il modello è dotato di uno scarico migliorato.




Ausili per il pilota

Ogni generazione di questo leggendario scooter sportivo è stata costantemente migliorata con elettronica all'avanguardia. La versione attuale è dotata del sistema Brake Control (BC) attivato da una piattaforma inerziale (IMU). Garantendo le prestazioni di frenata più efficaci a tutte le velocità, il controllo dei freni ti permette di goderti le prestazioni di TMAX per il MAX!



Carrozzeria e fari perfezionati

TMAX è in continua evoluzione e l'ultima generazione di questa iconica moto ha un frontale ridisegnato che ne sottolinea il look dinamico. I nuovi fari anteriori e le luci di posizione, insieme alla nuova scocca anteriore, conferiscono un look più compatto e dinamico, confermando lo status di questo modello leggendario come lo scooter sportivo definitivo e versatile.




Schermo da 7 pollici con connettività migliorata

Un cruscotto TFT da 7 pollici aggiornato ha tre diversi layout dello schermo, che ti consentono di selezionare l'opzione che mostra le informazioni più importanti per te. Grazie alla connettività migliorata, MyRide ti permette di rimanere in contatto con amici, familiari e colleghi e di accedere a una vasta gamma di funzioni e servizi, tra cui un registro di guida, il consumo di carburante, la posizione di parcheggio e altro ancora.



Navigazione Garmin*

I piloti del TMAX possono godere dei vantaggi della navigazione con mappa Garmin*, ora disponibile gratuitamente tramite l'app Garmin Motorize scaricabile su telefono Apple o Android. Garmin Motorize porta al tuo TMAX le funzionalità disponibili nei dispositivi Garmin, come traffico, meteo e POI. Avrai tutte le informazioni che ti servono a ogni viaggio, sia quando percorri le strade della tua città, sia quando parti per un'avventura di un giorno o per un tour. (*La navigazione con cartina completa Garmin è disponibile gratuitamente per i modelli TMAX idonei, ma non è disponibile in tutti i paesi. Alcune caratteristiche di navigazione non sono disponibili in tutti i paesi.)



Comodità ed ergonomia

Grazie agli interni spaziosi, alla posizione di guida naturale e al telaio e alle sospensioni di tipo motociclistico di alta qualità, TMAX offre una qualità di guida senza confronti. L'ampia pedana ti permette di scegliere tra una vasta gamma di posizioni di guida sportive o rilassate, la doppia sella con poggiaschiena regolabile rende questo iconico scooter sportivo uno dei modi più confortevoli di viaggiare!

Motore

Motore	4 tempi; Raffreddato a liquido; DOHC; 4 valvole; Bicilindrico parallelo
Cilindrata	562 cc
Alesaggio x corsa	70,0 × 73,0 mm
Rapporto di compressione	10.9:1
Potenza massima	35,0 kW @ 7000 giri/min
Coppia massima	55,0 Nm a 5250 giri/min
Lubrificazione	Carter secco
Alimentazione	Iniezione
Accensione	TCI
Avviamento	Elettrico
Trasmissione	Automatica
Consumi di carburante	4,8 l/100 km
Emissioni CO2	112 g/km

Telaio

Sospensione anteriore	Forcella telescopica
Escursione anteriore	120 mm
Sospensione posteriore	Forcellone oscillante
Escursione posteriore	117 mm
Freno anteriore	Doppio freno a disco idraulico, Ø 267 mm
Freno posteriore	Freno a disco singolo idraulico, Ø 282 mm
Pneumatico anteriore	120/70R15M/C 56H tubeless
Pneumatico posteriore	160/60R15M/C 67H tubeless

Dimensioni

Lunghezza	2.195 mm
Larghezza	780 mm
Altezza	1.415 mm – 1.470 mm (parabrezza regolabile)
Altezza sella	800 mm
Interasse	1.575 mm
Altezza minima da terra	135 mm
Peso in ordine di marcia (compresi serbatoi olio e carburante pieni)	219 kg
Capacità serbatoio carburante	15 l

Screen & Connectivity

Screen type	TFT
On-screen Navigation	Garmin Motorize
Smartphone Connectivity	MyRide Link
Screen size	7 pollici

Immagini e video mostrano un modello in pre-produzione. Le specifiche del prodotto possono differire. Guida sempre entro i limiti di velocità stabiliti. Le immagini mostrano piloti professionisti in aree chiuse e consentite. Le immagini sono state scattate in diversi paesi con diversi codici della strada. Guida sempre in modo sicuro e rispetta tutte le norme locali del codice della strada.

Indossa sempre casco, occhiali e abbigliamento tecnico. Yamaha incoraggia a guidare con prudenza, rispettando gli altri e l'ambiente. I dati tecnici e le caratteristiche dei prodotti Yamaha riportati nel depliant sono soggetti a modifiche senza preavviso e possono subire modifiche a seconda di requisiti e condizioni. Per ulteriori dettagli contattare il rivenditore Yamaha.