




MAX is in details.

Příběh modelu TMAX začal téměř před čtvrt stoletím, kdy Yamaha vytvořila nový typ modelu, který spojil pokročilou technologii motocyklu s dostupností a pohodlím skútru. Od té doby TMAX zlepšuje život statisíců jezdců, kteří si zamilovali jeho styl, výkon a přizpůsobivost.

Díky výkonnému motoru o objemu 560 cm³ splňujícímu normu EURO5+ a lehkému rámu z hliníku litého pod tlakem poskytuje víceúčelový model TMAX vynikající zrychlení a působivou rychlost, a proto je ideální volbou pro dojíždění na dlouhé vzdálenosti, rekreační vyjížďky o víkendech i delší cesty. S originálním příslušenstvím Yamaha si ho můžete upravit podle svých představ.



- Motor o objemu 560 cm³ splňující normu EURO5+
- Pomůcky pro jezdce
- Zdokonalená kapotáž a světlomety
- 7palcová obrazovka s rozšířenou konektivitou
- Navigace Garmin
- Pohodlná ergonomie
- Kotoučové brzdy o velkém průměru
- Odlehčený hliníkový rám
- Režim D-MODE a kontrola trakce
- Velký úložný prostor
- Bezklíčový přístup a zapalování Smart Key

Jeho luxusní ergonomie zajišťuje prvotřídní jízdní komfort pro vás i vašeho spolujezdce na krátkých i dlouhých cestách, sedm dní v týdnu. Díky bohaté standardní výbavě včetně propojeného TFT přístrojového panelu s bezplatnou navigací Garmin* a systému ovládání brzd (BC), který zajišťuje jistotu při jízdě, posouvá TMAX design sportovního skútru na ještě vyšší úroveň. (*Plná mapová navigace Garmin je k dispozici zdarma pro vhodné modely TMAX, ale není nabízena ve všech zemích. Některé navigační funkce nejsou dostupné ve všech zemích.)

MAX is in details.

Již téměř čtvrt století vzbuzuje tento kultovní sportovní skútr nepřekonatelnou vášně mezi svými oddanými příznivci po celé Evropě. Díky svému vítěznému vzorci sportovního výkonu, špičkovému komfortu a vynikající kvalitě jízdy je TMAX stále na špici.

Pro posílení bezkonkurenčního postavení tohoto legendárního modelu má TMAX nový dynamický vzhled s ještě ostřejší přední částí. Agresivní sportovní styl umocňují nové dvouoké světlomety a kompaktnější kapotáž. Vylepšený TFT přístrojový panel se třemi motivy navíc nabízí bezplatnou navigaci Garmin* a rozšířené možnosti připojení chytrého telefonu. (*Plná mapová navigace Garmin je k dispozici zdarma pro vhodné modely TMAX, ale není nabízena ve všech zemích. Některé navigační funkce nejsou dostupné ve všech zemích.)

Dvouválcový motor o objemu 560 ccm splňující normu EURO5+ je vybavený nově navrženou spojkou a výfukem. Díky tomu zajišťuje plynulejší akceleraci a vyznačuje se kultivovaným a tichým zvukem. Díky novému elektronickému systému kontroly brzd (BC), který zajišťuje účinnou kontrolu brzdění při všech rychlostech jízdy, se jedná o nejpokročilejší model TMAX, jaký byl kdy vyroben.



Motor o objemu 560 cm³ splňující normu EURO5+

TMAX je poháněn kompaktním dvouválcovým motorem o objemu 560 cm³ s výkonem 35 kW, který poskytuje kultivovaný a vysoký výkon „otoč rukojetí a jed“. Nejnovější provedení plně vyhovuje normě EURO5+, takže je ideální pro dojíždění do center měst s nízkoemisními zónami. Nově navržená odstředivá spojka zajišťuje plynulou akceleraci plně automatické převodovky a pro tišší provoz při nízkých otáčkách je k dispozici vylepšený výfuk.




Pomůcky pro jezdce

Každá generace tohoto legendárního sportovního skútru je průběžně vylepšována o nejmodernější technologii elektronického řízení. Nejnovější verze je vybavena systémem ovládní brzd (BC) aktivovaným inerciální měřicí jednotkou (IMU). Díky zajištění co nejefektivnějšího brzdného účinku při všech rychlostech vám systém Brake Control umožní vychutnat si výkon modelu TMAX na maximum!



Zdokonalená kapotáž a světlomety

TMAX se neustále vyvíjí a nejnovější generace tohoto kultovního stroje má změněnou přední část, která podtrhuje jeho dynamický vzhled. Nové dvouoké světlomety a obrysová světla spolu s přepracovanou přední kapotáží dodávají tomuto legendárnímu modelu kompaktnější a sportovnější vzhled a upevňují jeho status špičkového víceúčelového sportovního skútru.




7palcová obrazovka s rozšířenou konektivitou

Modernizovaný 7palcový přístrojový panel TFT má tři různá uspořádání obrazovky, takže si můžete vybrat možnost zobrazování informací, které jsou pro vás nejdůležitější. Vylepšená konektivita prostřednictvím aplikace MyRide Link umožňuje být neustále ve spojení s přáteli, rodinou a kolegy v práci a nabízí snadný přístup k široké škále funkcí a služeb včetně záznamu jízdy, spotřeby paliva, místa zaparkování a dalších možností.



Navigace Garmin*

Při jízdě na skútru TMAX můžete s výhodou používat navigaci Garmin s kompletními mapami.* Je nyní k dispozici zcela zdarma prostřednictvím aplikace Garmin Motorize, kterou si můžete stáhnout do svého telefonu Apple nebo Android. Garmin Motorize přináší do TMAX funkce, které najdete v zařízeních Garmin, jako je doprava, počasí a body zájmu. Při každé cestě - ať už dojíždíte do práce, jezdíte ve volném čase nebo na výletě - budete plně informováni. (*Plná mapová navigace Garmin je k dispozici zdarma pro vhodné modely TMAX, ale není nabízena ve všech zemích. Některé navigační funkce nejsou dostupné ve všech zemích.)



Pohodlná ergonomie

Díky velkému vnitřnímu prostoru, přirozenému posedu a vysoce kvalitnímu rámu a odpružení ve stylu motocyklu přináší TMAX bezkonkurenční kvalitu jízdy. Větší oblast nášlapu umožňuje zaujmout při jízdě sportovní nebo naopak uvolněnou polohu a díky hluboce polstrovanému dvojitému sedlu s nastavitelnou opěrkou pro jezdce představuje tento ikonický sportovní skútr jeden z nejpohodlnějších způsobů cestování.

Motor

Typ motoru	4taktní; Kapalinou chlazený; DOHC; 4ventilový; Parallel twin-cylinder
Zdvihový objem	562 ccm
Vrtání x zdvih	70,0 × 73,0 mm
Kompresní poměr	10.9:1
Maximální výkon	35,0 kW při 7000 ot./min
Maximální točivý moment	55,0 Nm při 5250 ot./min
System mazání	Se suchou skříní
Palivový systém	Vstřikování paliva
System zapalování	TCI
System startování	Elektrický
Převodovka	automatická s variátorem
Fuel consumption	4,8 l/100 km
CO2 emission	112 g/km

Podvozek

System předního odpružení	teleskopická vidlice
Přední zdvih	120 mm
System zadního odpružení	kyvná vidlice
Zadní zdvih	117 mm
Přední brzda	Dvojitá hydraulická kotoučová brzda Ø 267 mm
Zadní brzda	Jednoduchá hydraulická kotoučová brzda Ø 282 mm
Přední pneumatika	120/70R15M/C 56H bezdušová
Zadní pneumatika	160/60R15M/C 67H bezdušová

Rozměry

Celková délka	2.195 mm
Celková šířka	780 mm
Celková výška	1.415 mm – 1.470 mm (s nastavitelným štítem)
Výška sedla	800 mm
Rozvor kol	1.575 mm
Minimální světlá výška	135 mm
Mokrá hmotnost	219 kg
Kapacita palivové nádrže	15 l

Screen & Connectivity

Screen type	TFT
On-screen Navigation	Garmin Motorize
Smartphone Connectivity	MyRide Link
Screen size	7palcový

Obrázky a video ukazují předprodukční model. Specifikace výrobku se mohou lišit. Vždy jezděte v rámci regulovaných rychlostních limitů. Snímky zachycují profesionální jezdce v uzavřených a povolených oblastech. Snímky byly pořízeny v různých zemích s různými pravidly silničního provozu. Vždy jezděte bezpečně a dodržujte všechna místní pravidla silničního provozu.

Vždy používejte přilbu, ochranu očí a ochranný oděv. Společnost Yamaha vás vyzývá k opatrné jízdě a ohleduplnosti k ostatním i k životnímu prostředí. Specifikace a vzhled produktů značky Yamaha se mohou změnit bez předchozího oznámení. Tento katalog má ilustrativní charakter a není smluvním popisem produktů. Další podrobnosti vám sdělí prodejce značky Yamaha.