




Agile e oscura

Con la loro carena naked, l'agile maneggevolezza e le esaltanti prestazioni ricche di coppia, i modelli Hyper Naked di Yamaha ti regalano un look aggressivo e una guida emozionante. Con uno stile deciso e componenti incentrati sulle prestazioni, la MT-03 abbina grande status di moto a una versatilità leggera.

Il muso radicale presenta due luci di posizione inclinate e un faro a LED compatto che rende questa moto una delle più belle della sua categoria. Con la sua carrozzeria mass-forward e le prese d'aria in stile jet, la MT-03 è pronta per conquistare la città.

Un'ampia copertura del serbatoio e l'ergonomia ottimale consentono di adattarti comodamente alla moto per una guida super confortevole e per rafforzare il look e la sensazione da grande moto, la MT-03 è dotata di forcelle a steli rovesciati da 37 mm per una maneggevolezza straordinaria.




- Motore EURO5+ da 320 cc ricco di coppia
- Design "mass-forward" con linee dinamiche
- Nuovo design dell'unità posteriore per un look rinnovato del DNA MT
- Telaio leggero al diamante
- Posizione di guida ergonomica e agile
- Luci di posizione doppie e fari a LED
- Display LCD con connettività per smartphone
- Forcella anteriore a steli rovesciati da 37 mm
- Forcellone lungo con impostazioni ottimali degli ammortizzatori
- Freccie LED minimal
- Look & feel di alta qualità

Elegante nel buio

Le moto Hyper Naked di Yamaha sono costruite per emozionare. Grazie a uno stile essenziale e a prestazioni adrenaliniche, i modelli MT hanno rubato il cuore ai piloti di tutta Europa. Ora è arrivata l'ultima MT-03, che è già pronta a dominare la città con la sua presenza "oscura" in strada e la sua maneggevolezza agile e precisa.

Ispirato alle hyper naked Yamaha più grandi, il look aggressivo di MT-03 deriva direttamente dal Dark Side of Japan. Il muso "twin-eye" da predatore proietta uno sguardo intenso, mentre le nuove forcelle a steli rovesciati e l'ampio serbatoio sottolineano il look dinamico della famiglia MT, per rendere questo modello la 300 perfetta.

Ma quello che rende questa Hyper Naked leggera così attraente e desiderabile è il fatto che è costruita con puro DNA MT, il che significa che ogni guida è un'esperienza emozionante e coinvolgente. Non vedrai l'ora di guidarla ogni volta che potrai. Perché questa moto adora essere guidata.




Motore EURO5+ 320 cc a due cilindri ricco di coppia

Scatena il tuo "lato oscuro" con il motore EURO5+ 320 cc a 2 cilindri raffreddato a liquido della MT-03, dotato di pistoni forgiati leggeri con bielle cementate che offrono un'adrenalina coppia corposa. La frizione leggera rende la guida della MT-03 ancora più divertente quando attraversi la città, mentre l'avanzato sistema di iniezione carburante garantisce una risposta istantanea dell'acceleratore.



Design del telaio e stile aggressivi

Non c'è assolutamente dubbio che questa MT-03 sia un membro a pieno titolo della leggendaria famiglia Hyper Naked di Yamaha. Con il suo design aggressivo della luce anteriore, le prese d'aria audaci e il serbatoio scolpito, questa MT ti dà la possibilità di diventare un vero Maestro della coppia.




Luci di posizione doppie e faro anteriore LED

Questa MT-03 trae ispirazione dal principio "The Dark Side of Japan" e questo aspetto è evidente nelle luci di posizione "a doppio occhio", che mettono in risalto il look da grande moto scuro aggressivo. E per un'eccellente visibilità notturna, è dotata di un potente faro a LED centrale che apre un varco nel buio.




Design del corpo mass-forward dinamico

Le moto Hyper Naked più vendute di Yamaha sono immediatamente riconoscibili grazie alla loro postura atletica e alla carenatura Naked muscolare. Il modello MT-03 è dotato di una copertura scolpita per il serbatoio del carburante che si adatta perfettamente al pilota, mentre le leggere prese d'aria e il nuovo design della coda esaltano il look e il design del corpo orientato in avanti di questo modello A2.



Leggero telaio in diamante

Il compatto telaio tubolare diamantato combina peso contenuto e grande resistenza, per offrirti una maneggevolezza affilata e una facile manovrabilità quando si tratta di affettare il traffico. In più, grazie alla forcella rovesciata e al setting dell'ammortizzatore posteriore ottimale, il MT-03 è pronto per conquistare la città e far scorrere l'adrenalina!



Posizione di guida ergonomica

Per essere domare la coppia, è necessario sentirsi tutt'uno con la macchina. Con la sua scocca compatta e l'altezza bassa della sella di 780 mm, la MT-03 ti mette comodamente "in sella" e offre una guida agile ed emozionante in città o sulle strade tortuose. Con un'ampia sezione superiore e un'area scolpita sulle ginocchia, il coperchio del serbatoio e i manubri montati in alto offrono una posizione di guida agile ed ergonomica.

Motore	
Motore	4 tempi; 2 cilindri; Raffreddato a liquido; DOHC; 4 valvole
Cilindrata	321 cc
Alesaggio x corsa	68,0 mm x 44,1 mm
Rapporto di compressione	11.2 : 1
Lubrificazione	Carter umido
Frizione	in bagno d'olio; dischi multipli
Accensione	TCI
Avviamento	Elettrico
Trasmissione	Sempre in presa; 6 marce
Trasmissione finale	Catena
Alimentazione	Iniezione elettronica
Potenza massima	30,9 kW (42,0 CV) @ 10.750 giri/min
Coppia massima	29,5 Nm (3,0 kgf-m) @ 9.000 giri/min
Consumi di carburante	4,0 l/100 km
Emissioni CO2	94 g/km

Telaio	
Telaio	A diamante
Sospensione anteriore	Forcella telescopica a steli rovesciati, Ø 37 mm
Escursione anteriore	130 mm
Sospensione posteriore	Forcellone
Escursione posteriore	125 mm
Freno anteriore	Disco idraulico, Ø 298 mm
Freno posteriore	Disco idraulico, Ø 220 mm
Pneumatico anteriore	110/70R17M/C 54H Tubeless
Pneumatico posteriore	140/70R17M/C 66H Tubeless
Inclinazione canotto sterzo	25°
Avancorsa	95 mm

Dimensioni	
Lunghezza	2.090 mm
Larghezza	745 mm
Altezza	1.075 mm
Altezza sella	780 mm
Interasse	1.380 mm
Altezza minima da terra	160 mm
Peso in ordine di marcia (compresi serbatoi olio e carburante pieni)	166 kg
Capacità serbatoio carburante	14 L
Quantità olio motore	2,50 L

Screen & Connectivity

Adaptive Cruise Control	No
Screen type	LCD
On-screen Navigation	Not available
Smartphone Connectivity	MyRide

Indossa sempre casco, occhiali e abbigliamento tecnico. Yamaha incoraggia a guidare con prudenza, rispettando gli altri e l'ambiente. Le immagini riportate mostrano piloti professionisti che guidano in condizioni di sicurezza. I dati tecnici e le caratteristiche dei prodotti Yamaha riportati nel depliant sono soggetti a modifiche senza preavviso e possono variare sulla base di requisiti e condizioni. Per maggiori dettagli, contattare il concessionario Yamaha.