




## Oscuridad Ágil

Con su carrocería naked, su ágil comportamiento y su emocionante rendimiento cargado de par, los modelos Yamaha Hyper Naked ofrecen un aspecto agresivo y una excitante experiencia de pilotaje. Con un estilo contundente y componentes orientados al rendimiento, la MT-03 combina el estatus de moto grande con una versatilidad ligera.

Su impresionante frontal dispone de dos luces diurnas inclinadas y un compacto faro LED que la convierten en una de las motos más atractivas de su categoría. Además, con la carrocería con las masas centradas en la parte delantera y sus tomas de aire al estilo de los aviones de caza, la MT-03 está lista para conquistar la ciudad.

La amplia cubierta del depósito y la perfecta ergonomía te permiten subir con facilidad a la moto y disfrutar de trayectos especialmente cómodos. Además, para reforzar el aspecto y la sensación de moto grande, la MT-03 viene equipada con una horquilla invertida de 37 mm para un comportamiento fuera de serie.




- Motor EU5+ de 320 cc de alto par
- Diseño con masa desplazada hacia delante
- Colín de nuevo diseño para un renovado ADN MT
- Chasis tubular ligero
- Postura de conducción ágil y ergonómica
- Doble luz diurna y faro LED
- Instrumentación LCD con conectividad para smartphone
- Horquillas frontales invertidas de 37 mm
- Basculante largo y con una amortiguación óptima
- Intermitentes LED ligeros
- Aspecto y tacto de alta calidad

# Oscuridad Ágil

Las motos Hyper Naked de Yamaha han sido creadas para emocionar. Con su estilo minimalista y sus adrenalínicas prestaciones, los modelos MT han robado el corazón de los motoristas de toda Europa - y ahora la última MT-03 está aquí y lista para dominar la ciudad con su oscura presencia urbana y su preciso y ágil manejo.

Inspirado en el de las Yamaha Hyper Naked de mayor cilindrada, el aspecto agresivo de la MT-03 viene directamente del lado oscuro de Japón. Su frontal depredador de doble óptica proyecta la mirada más malvada, mientras que la horquilla invertida y el imponente depósito de combustible subrayan el aspecto dinámico de la familia MT para hacer de ésta la 300 definitiva.

Aun así, lo que hace de verdad que esta Hyper Naked ligera sea tan atractiva y deseable es el hecho de que ha sido creada con el más puro ADN MT, lo que hace de cada trayecto es una experiencia sensacional y adictiva. Querrás salir al asfalto y disfrutarla siempre que puedas. Porque a esta moto le encanta ser pilotada.



## Motor bicilíndrico EU5+ de 320 cc y alto par

Da rienda suelta a tu oscuridad con el motor bicilíndrico EU5+ de 320 cc refrigerado por líquido de la MT-03, equipado con pistones forjados ligeros con bielas carburizadas que ofrecen un rendimiento emocionante y rico en par motor. El embrague de tacto ligero hace que la MT-03 sea aún más divertida en uso urbano, y un avanzado sistema de inyección de combustible garantiza una respuesta instantánea del acelerador.



## Carrocería de estilo y diseño agresivo

No cabe duda de que esta MT-03 forma parte de la legendaria gama Hyper Naked de Yamaha. Con su agresiva óptica delantera, sus atrevidas tomas de aire y su esculpido depósito de combustible, esta MT te da la oportunidad de convertirte en un auténtico Master of Torque.



## Doble luz diurna y faro LED

Esta MT-03 nació en el lado oscuro de Japón y eso se refleja en su doble luz diurna, que acentúa su aspecto de moto grande, oscura y agresiva. Y para una excelente visibilidad nocturna, dispone de un potente faro LED montado en el centro que se abre paso en la oscuridad para iluminar la carretera.




## Diseño con las masas desplazadas hacia delante

Las máquinas Hyper Naked de Yamaha se reconocen al instante por su silueta deportiva y su muscular carrocería naked. La MT-03 presenta una cubierta del depósito de combustible esculpida para adaptarse perfectamente al piloto, mientras que las ligeras tomas de aire y un colín de nuevo diseño realzan el aspecto y el diseño de la carrocería de esta MT apta para el permiso A2.



## Ligero chasis tipo diamante

El compacto chasis tubular tipo diamante combina un peso reducido con una inmensa resistencia, para proporcionarte un comportamiento preciso y una fácil manejabilidad para abrirte paso entre el tráfico. Además, con su horquilla invertida y los ajustes óptimos del amortiguador trasero, la MT-03 está preparada para tomar la ciudad y hacer fluir tu adrenalina.



## Posición de conducción ergonómica

Para ser Master of Torque, tienes que sentirte íntimamente uno con tu máquina. Con su carrocería compacta y la baja altura del asiento de 780 mm, la MT-03 te coloca "dentro de la moto" y te ofrece un pilotaje ágil y emocionante tanto en ciudad como por curvas. Con una sección superior ancha y una zona de contacto con las rodillas esculpida, la cubierta del depósito de combustible y el manillar alto permiten una posición de conducción ergonómica y ágil.

<b>Motor</b>	
Tipo de motor	4 tiempos; 2 cilindros; Refrigerado por líquido; DOHC; 4 válvulas
Cilindrada	321 cc
Diámetro x carrera	68.0 mm x 44.1 mm
Relación de compresión	11.2 : 1
Sistema de lubricación	Cárter húmedo
Tipo de embrague	Húmedo; Multidisco
Sistema de encendido	TCI
Sistema de arranque	Eléctrico
Sistema de transmisión	Toma constante; 6 velocidades
Transmisión final	Cadena
Carburador	Inyección electrónica de combustible
Potencia máxima	30.9kW (42.0PS) @ 10750 rpm
Par máximo	29,5 Nm (3,0 kgf-m) a 9000 rpm
Consumo homologado	4,0 l/100 km
CO2 emission	94 g/km

<b>Chasis</b>	
Chasis	Diamante
Sistema de suspensión delantera	Horquillas telescópicas, Ø37.0mm tubo interior
Recorrido delantero	130 mm
Sistema de suspensión trasera	Brazo oscilante
Recorrido trasero	125 mm
Freno delantero	Disco único hidráulico, Ø298 mm
Freno trasero	Disco hidráulico único, Ø220 mm
Neumático delantero	110/70R17M/C (54H) Tubeless
Neumático trasero	140/70R17M/C (66H) Tubeless
Ángulo de avance del pivote	25°
Avance del pivote	95mm

<b>Dimensiones</b>	
Longitud total	2090 mm
Anchura total	745 mm
Altura total	1070 mm
Altura del asiento	780 mm
Distancia entre ejes	1380 mm
Distancia mínima al suelo	160 mm
Peso (incluidos depósito de aceite y depósito de combustible llenos)	167 kg
Capacidad del depósito de combustible	14l
Capacidad del depósito de aceite	2.50l

## Screen & Connectivity

Adaptive Cruise Control	No
Screen type	LCD
On-screen Navigation	Not available
Smartphone Connectivity	MyRide

Lleva siempre puesto casco, guantes y ropa de protección. Yamaha recomienda la conducción segura y respetando a los otros conductores y al medio ambiente. En las imágenes mostradas aparecen pilotos profesionales rodando bajo condiciones controladas. Las especificaciones y el aspecto de los productos de Yamaha que se muestran aquí están sujetos a cambios sin previo aviso y pueden variar conforme a los requisitos y las condiciones. Para más información, consulta a tu concesionario Yamaha.