



Den optimala supersportmaskinen.

Ingen annan supersportcykel på 600 cc kan mäta sig med Yamaha R6 på banan. Den har varit den mest framgångsrika motorcykeln i nästan alla internationella och nationella supersportmästerskap. Med flera WorldSSP-vinster under de senaste åren har R6 fått en legendarisk status, och nu är R6 GYTR här för att göra det lite enklare att vinna.

R6 GYTR är specialkonstruerad för racingbanan och levereras med racingspecifikationer. Exempel på specialframtagna racingdelar är en ECU med racingspecifikationer, ett kablage och en AIS-kontaktsats som optimerar motoreffekten – och Akrapovič-rören i titan bidrar till att sänka vikten och öka 599 cc motorns varvtal. Drevsats för racing, justerbara fotpinnar med omvända växellägen och bromsslangar i rostfritt stål är exempel på ytterligare racingutrustning.



- GYTR-motordelar
- GYTR-elektronik
- GYTR-chassidelar
- GYTR-drivsystem
- GYTR-kåpor
- Lätt motor på 599 cc med höga prestanda
- Kompakt Deltabox-ram och lätt bakram i magnesium
- 43 mm KYB-framgaffel
- Lätt bränsletank av aluminium
- Endast tillgänglig via GYTR PRO-butiker


R6 GYTR:s lätta glasfiber- och kolfiberförstärkta kåpa kommer olackad i vitt för att du och ditt team omedelbart ska kunna använda era tävlingsfärger och sponsorloggor (för en tilläggskostnad). Prata med personalen i din Yamaha GYTR PRO-butik nu och gör nästa säsong till den bästa någonsin!

Den optimala supersportmaskinen.

Yamaha R6 har dominerat WorldSSP-mästerskapen i många år. R6 GYTR kommer att bli en ännu tuffare utmaning för motståndarna. R6 GYTR är utrustad för racingbanan med ett urval av specialframtagna komponenter från GYTR® – Yamahas egna trimningsspecialister.

Med ett brett utbud av GYTR-racingdelar är R6 GYTR konstruerad för att ta din racing till nästa nivå. Exempel på specialframtagna racingdelar är en ECU med racingspecifikationer, ett kablage och en AIS-kontaktsats som optimerar motoreffekten – och Akrapovič-rören i titan bidrar till att sänka vikten och öka 599 cc motorns varvtal.

Drevsats för racing, justerbara fotpinnar med omvända växellägen och bromsslangar i rostfritt stål är exempel på ytterligare racingutrustning. R6 GYTR säljs endast via Yamaha GYTR PRO-återförsäljare, är utrustad med helvit kåpa och återförsäljaren kan finjustera och anpassa motorcykeln design efter dina personliga önskemål. (för en tilläggskostnad).




GYTR-motordelar

R6 GYTR är utformad för förare som är ute efter den optimala supersportmaskinen. Den är endast tillgänglig från Yamaha GYTR PRO-butiker och utrustad med GYTR-racingdelar, som ett lätt Akrapovič-avgassystem i titan samt en AIS-kontaktsats och ett quickshiftsystem för smidig uppväxling vid full gas.




GYTR-elektronik

Den här supersportmaskinen är utrustad med en GYTR-ECU som möjliggör justering av bränsleinsprutning och tändinställning samt ett lätt kablage, en PC-gränssnittskabel och en GYTR ABS-emulator för bästa tävlingsprestanda.



GYTR-chassidelar

Bromsslangar i rostfritt stål är utformade för hög bromsprestanda och de bakåtflyttade fotpinnarna och växeltreglage med omvända växellägen ger perfekt ergonomi för racing. R6 GYTR är även utrustad med en på/av kontakt och ett nyckellöst tanklock.



GYTR-drivsystem

Drivsystemet på R6 GYTR har ett lätt 15T-drev fram och ett 46T-drev bak samt en 520-kedja med racingspecifikation för optimala prestanda i höga hastigheter.



GYTR-kåpor

Den lätta glasfiber- och kolfiberförstärkta kåpan är olackad vit för att du ska kunna få den specialanpassad efter dina önskemål i Yamaha GYTR PRO-butiken (för en tilläggskostnad).



Lätt motor på 599 cc med höga prestanda

Precis som alla fordon i R-serien är R6-motorn konstruerad med avancerad racingteknik för Yamahas världsmästerskapsmaskiner. Kombinationen av lätta smidda kolvar med ett kompressionsförhållande på 13,1:1 och titanventiler ger en hisnande åktur med tävlingsvinnande prestanda.

Motor

Motortyp	4-takts; Vätskekyllning; Framåtvinklad parallel 4-cylindrig; DOHC; 4 ventiler
Slagvolym	599 cc
Borrning och slag	67,0 x 42,5 mm
Kompression	13,1 : 1
Smörjningssystem	Våtsump
Kopplingstyp	Våt; Flerskivig
Tändsystem	TCI
Startsystem	Elektrisk
Växellåda	Konstant ingrepp; 6-växlad
Drivlina	Kedja
Förgasare	Bränsleinsprutning
Max effekt	87,1 kW (116,8 hk) @ 14500 rpm
Max vridmoment	61,7 Nm (6,3 kg/m) @ 10500 rpm
Bensinförbrukning	6,6 L/100 km
CO2 utsläpp	154 g/km

Chassi

Ram	Diamant
Fjädringssystem fram	Teleskopgaffel, Ø 43 mm
Fjädringsväg fram	120 mm
Fjädringssystem bak	länkupphängning; Svingarm
Fjädringsväg bak	120 mm
Frambroms	Dubbla hydrauliska skivbromsar, Ø 320 mm
Bakbroms	Enkel hydraulisk skivbroms, Ø 220 mm
Framdäck	120/70 ZR17M/C (58 W) slanglöst
Bakdäck	180/55 ZR17M/C (73 W) slanglöst
Castervinkel	24°
Försprång	97 mm

Dimensioner

Totallängd	2 040 mm
Totalbredd	695 mm
Totalhöjd	1 150 mm
Sitthöjd	850 mm
Hjulbas	1 375 mm
Min. markfrigång	130 mm
Vikt (fulltankad)	190 kg
Bränsletanksvolym	17,0 L
Oljetanksvolym	3,4 L

R6 GYTR kommer endast att finnas tillgänglig med tävlings-specifikationer för körning på bana och vid specifika evenemang där deltagande med icke-registrerade fordon tillåts. R6 GYTR kommer endast att finnas tillgänglig via GYTR PRO-butiker – Yamahas specialiståterförsäljare. Använd alltid godkänd mc-hjälm och skyddskläder avsedda för tävlingskörning. Yamaha uppmanar dig att köra säkert och att visa hänsyn till förare runt dig, följa lokala lagar och tänka på miljön. Visade bilder kan visa en professionell förare som kör under kontrollerade former eller på en avlyst bana. Motorcykeln som avbildas kan vara utrustad med originaltillbehör från Yamaha och/eller icke-Yamaha-tillbehör som endast är tillåtna att användas på slutna banor. All information ges för allmän vägledning och ska inte ses som krav från Yamaha. Specifikationerna för och utseendet på Yamaha-produkter, Yamaha-tillbehör och/eller icke-Yamaha-tillbehör kan ändras utan föregående meddelande. Tillbehör från andra varumärken är fullt utvecklade och tillverkade av respektive tredje part. Yamaha garanterar inte tillgängligheten av de visade produkterna och tillbehören på lokala marknader. Produkt- och tillbehörssortimentet kan vara begränsat i vissa länder. Yamaha har rätt att upphöra med produkter och tillbehör utan föregående meddelande. Om tillämpligt kan tillgänglighet, specifikationer och priser på Yamaha-produkter och -tillbehör variera beroende på lokala lagar, krav och förhållanden. Inga rättigheter kan fås grundat på denna information. Alla produktuppgifter och tekniska data tillhandahålls av för dagen kända data, utan några uttryckliga eller underförstådda garantier. För mer information om detaljer och tillgänglighet, kontakta din lokala Yamaha-återförsäljare.