



Sluta undra. Börja utforska.

I början av 1980-talet lanserade Yamaha en motorcykel som startade en helt ny rörelse inom motorcykelsporten. Med sin stora tank, robusta motor och mångsidiga chassi gjorde den ursprungliga XT600 Ténéré långdistansäventyr till verklighet för alla med önskan att upptäcka nya landskap och olika sätt att leva.

Idag är behovet att upptäcka verklig frihet större än någonsin. Ténéré 700 World Raid har allt du behöver för att ta en paus och själv se vad som väntar bortom nästa horisont. Fyll bara de dubbla tankarna så når du avlägsna resmål utan att ens stanna för att tanka.



- Dubbla sidomonterade bränsletankar med 23 liters volym
- Rally inspirerad 2-delad sadel
- 5" TFT-färgskärm med mobila anslutningsmöjligheter
- ABS som kan växlas i tre lägen
- En högkvalitativ 43 mm KYB-framgaffel med 230 mm slaglängd
- Justerbar Öhlins-styrdämpare
- Piggyback-stötdämpare bak med aluminiumhölje och 220 mm slaglängd
- EU5 CP2-motor med högt vridmoment
- Luftrenarbox utformad för terrängkörning



Ténéré 700 World Raid

Fjädring med lång slaglängd och skön ergonomi med en plan sadel gör långa körsträckor bekvämare – och när motorvägen tar slut har den här motorcykelns fina off-roadegenskaper och körkänsla, tillsammans med den fantastiska 2-cylindriga CP2-motorn med högt vridmoment utformats för att ta dig till även de mest avlägsna platser. Världen väntar på dig. Så sätt dig på din Ténéré 700 World Raid och upptäck det du missat.

Sluta undra. Börja utforska.

Den här ultimata äventyrsmotorcykeln från Yamaha kommer förändra sättet du utforskar världen på. Ténéré 700 World Raid är utrustad med dubbla bränsletankar med stor volym och fjädring med lång slaglängd. Detta tar dig längre än någonsin och ger dig chansen att upptäcka vad som finns bortom nästa horisont.

Stora 23-liters dubbla bränsletankar ger en räckvidd på upp till 500 kilometer – vilket gör det möjligt att färdas långt i stora vildmarksområden utan risk för bensinstopp. För att hålla dig informerad och uppdaterad vart du än åker visar 5-tums TFT-färgdisplayen med smartphone-anslutning aviseringar om inkommande samtal och textmeddelanden på skärmen.

Exklusiva komponenter inkluderar en Öhlins-styrdämpare och fullt justerbar fjädring med lång slaglängd fram och bak som konstruerats för att hantera tuff terräng – samt ABS med tre lägen som ger trygghet oavsett förhållanden. Det enda denna motorcykel saknar är en förare som du, med modet att lämna den egna bekvämlighetszonen och ta sig bortom nästa horisont.




23-liters dubbla sidmonterade bränsletankar

Ténéré 700 World Raid är utrustad med dubbla sidmonterade bränsletankar med 23 liters volym som ger en potentiell räckvidd på upp till 500 km. De sitter lågt monterad på chassit och centraliserar vikten för smidiga köregenskaper. Den högsta delen av tanken sitter mycket lägre än på Ténéré 700 i syfte att ge en mjuk övergång mellan sadel och tank och därmed förbättra rörligheten för föraren.




Rally inspirerad 2-delad sadel

Konstruktionen gör att föraren kan röra sig bakåt och framåt med minimal ansträngning när kroppsvikten ska förflyttas för att bibehålla kontrollen i kuperad terräng. Ergonomin är anpassad för både sittande och stående körställningar. Den tvådelade sadeln gör det möjligt att enkelt ta bort den bakre delen för att montera tillbehör som t.ex. pakethållare eller bagage, och användningen av två olika material ger en stabil och bekväm åktur.




5" TFT-färgskärm med mobila anslutningsmöjligheter

Den 5" stora TFT-skärmen i färg erbjuder tre olika lägen – från en modern digital design till ett mer traditionellt analogt utseende – och dessutom finns en skärm i "roadbook" stil med nedräknande trippmätare. Motorcykelns CCU kommunicerar med MyRide-appen så att textaviseringar och inkommande samtalsaviseringar visas på skärmen, så att du alltid har kontakt.



ABS som är justerbar i tre lägen

Med ABS som går att växla i tre lägen kan du välja exakt hur du vill att din motorcykel ska fungera på olika underlag. Läge 1 innebär full funktion, med ABS på båda hjulen – ett juridiskt krav på allmän väg. Läge 2 innebär att ABS är på frammen stängs av bak. Vilket ger ökad trygghet på lösa grusvägar, och Mode 3 innebär att ABS stängs av helt, vilket ger dig fullständig kontroll när du kör i terräng.



En högkvalitativ 43 mm KYB-framgaffel med 230 mm slaglängd

För förutsägbara köregenskaper i terräng och skön komfort har Ténéré 700 World Raid utrustats med en fullt justerbar 43 mm KYB-framgaffel med 230 mm slaglängd – vilket gör att du kan anpassa fjädringen för att matcha olika belastning, terräng och hastighet. En bronsfärgad Kashima-beläggning på de yttre gaffelrören ger minskad friktion, samt ger även förbättrad hållbarhet och förbättrat korrosionsmotstånd.



Justerbar Öhlins-styrdämpare

Den kompakta och lätta Öhlins-styrdämparen sitter monterad nära och bakom den övre gaffelkronan och ger extra chassikontroll – i synnerhet i utmanande terräng. Med de 18 olika dämpningsinställningarna kan du välja önskad nivå av känsla och feedback.

Motor

Motortyp	4 ventiler; 4-takts; Vätskekylning; DOHC
Slagvolym	689 cc
Borrning och slag	80,0 mm x 68,6 mm
Kompression	11.5:1
Smörjningssystem	Våtsump
Kopplingstyp	Våt; Flerskivig
Tändsystem	TCI
Startsystem	Elektrisk
Växellåda	Konstant ingrepp; 6-växlad
Drivlina	Kedja
Förgasare	Elektronisk bränsleinsprutning
Max effekt	54 kW @ 9 000 varv/min
Max vridmoment	68 Nm @ 6 500 rpm
Bensinförbrukning	4,3 L/100 km
CO2 utsläpp	100 g/km

Chassi

Ram	Dubbel vaggram; Stålrörsram
Fjädringssystem fram	Inverterad teleskopgaffel
Fjädringsväg fram	230 mm
Fjädringssystem bak	länkupphängning; Svingarm
Fjädringsväg bak	220 mm
Frambroms	Dubbla hydrauliska skivbromsar, Ø 282 mm
Bakbroms	Enkel hydraulisk skivbroms, Ø 245 mm
Framdäck	90/90-21 M/C 54V
Bakdäck	150/70 R 18 M/C 70V
Castervinkel	27°
Försprång	105 mm

Dimensioner

Totallängd	2 370 mm
Totalbredd	905 mm
Totalhöjd	1 490 mm
Sitthöjd	890 mm
Hjulbas	1 595 mm
Min. markfrigång	255 mm
Vikt (fulltankad)	220 kg
Bränsletanksvolym	23,0 L
Oljetanksvolym	3,0 L



Ténéré 700 World Raid

Always wear a helmet, eye protection and protective clothing. Yamaha encourage you to ride safely and respect fellow riders and the environment. Images shown depict professional riders performing under controlled conditions. Specifications and appearance of Yamaha products as shown here are subject to change without notice and may vary according to requirements and conditions. For further details, please consult your Yamaha dealer.