



## Con licenza per emozionare

La Tracer 7 è stata progettata e studiata per offrirti prestazioni straordinarie, con livelli elevati di comfort e stile dinamico, in quasi tutte le situazioni. E l'ultima strumentazione TFT a colori migliora l'esperienza di guida con un design moderno e le notifiche dello smartphone.

La carrozzeria sportiva con il potente doppio faro del proiettore a LED conferisce alla TRACER 7 un look audace e dinamico. Lo schermo regolabile e la sella doppia monoposto, appositamente progettati, migliorano il comfort del pilota e del passeggero durante i tragitti lunghi.

Con l'innovativa tecnologia crossplane di Yamaha, l'acclamato motore CP2 EU5 da 690 cc produce una coppia potente e lineare, per un'esperienza di guida davvero rigenerante. Grazie alle sospensioni regolabili e all'ergonomia semplice, questa Sport Tourer di alta qualità è pronta a offrire più emozioni, più comfort e più divertimento.



- Disponibile anche in versione da 35 kW per guida con patente A2
- Sospensioni anteriore e posteriore regolabili
- La più leggera della categoria
- Parabrezza aerodinamico regolabile con una mano sola
- Sella sagomata per pilota e passeggero, per il massimo comfort.
- Autonomia sulle lunghe distanze
- Motore CP2 conforme alla normativa EURO 5 più reattivo, con una elevata coppia
- Doppie fari a LED, luci di posizione e lampeggianti a LED
- Strumentazione TFT con notifiche per smartphone
- Carenatura compatta con muso sportivo
- Stile di guida dominante ed ergonomia confortevole

## Con licenza per emozionare

Con un carattere aggressivo e un'attitudine molto forte, la nuova Tracer 7 è equipaggiata per scatenare l'adrenalina ogni volta che la guidi. Dopo il lavoro o durante il weekend, questa dinamica moto Sport Tourer è pronta a entusiasmarti con prestazioni eccezionali e l'agilità che nasce dalla sua leggerezza.


Il motore EU5 da 690 cc genera un'onda di coppia lineare costante che viene erogata in modo continuo a qualunque numero di giri, per un'accelerazione di tutto rispetto con qualsiasi marcia. Il telaio compatto e le sospensioni regolabili sono costruiti per scolpire ogni curva con rapidità e precisione.

La scocca aerodinamica con doppi fari a LED rafforza il design moderno della moto e il suo aspetto accattivante, mentre la strumentazione TFT a colori ti trasmette le notifiche del tuo smartphone. E grazie all'ergonomia per lunghe distanze, al manubrio largo e al parabrezza regolabile, questa versatile moto dal peso medio è sempre pronta per il tuo prossimo viaggio su strada. TRACER 7: È il tuo turno.



## Strumentazione TFT con notifica per smartphone

La TRACER 7 è equipaggiata con una strumentazione TFT a colori da 5 pollici di alta qualità con tema touring o sportivo selezionabile. Con la connettività per smartphone tramite l'app MyRide ricevi le notifiche di chiamate, e-mail e messaggi in arrivo e puoi anche visualizzare dati di funzionamento dettagliati.




## Motore CP2 conforme alla normativa EURO 5 più reattivo, con una elevata coppia

Nessun altro motore della categoria convince come il notevole CP2 690 cc di Yamaha. La tecnologia crossplane, leader nel settore, offre una sequenza di accensione con scoppi irregolari, che genera una coppia potente e lineare. Questo motore, uno dei più fortunati della storia di Yamaha, è conveniente, ultra-reattivo, omologato EURO 5 e offre la guida più sportiva ed entusiasmante della sua categoria.




## Mezza carenatura leggera con muso sportivo

Con il muso dinamico e la carena compatta, la TRACER 7 mostra un'audacia impossibile da ignorare. Caratterizzata da linee fluide che si plasmano fino al serbatoio, la mezza carenatura aerodinamica offre anche un'ampia protezione dal vento e dalle intemperie. Il suo design moderno sottolinea il carattere dinamico di questa moto Sport Tourer leader della categoria.



## Sospensioni regolabili

La TRACER 7 GT è dotata di sospensioni regolabili anteriori e posteriori che permettono di ottenere una maneggevolezza ottimale in diverse situazioni. La forcella con steli da 41 mm e l'ammortizzatore posteriore sono regolabili nel precarico e l'estensione, che ti permettono di configurare facilmente la moto a seconda del carico, delle diverse condizioni stradali e in base a diversi stili di guida.



## Autonomia sulle lunghe distanze

Con una capacità di 17 litri, il suo elegante serbatoio carburante offre un'eccezionale autonomia a lungo raggio insieme all'economico motore CP2.



## La più leggera della categoria

Dotata di un telaio leggero e compatto, con forcellone lungo in alluminio e interasse di 1.460 mm, questa moto è uno dei modelli Sport Tourer più agili ed entusiasmanti. Con il peso più basso della categoria e il carattere emozionante del motore con una elevata coppia, la TRACER 7 offre un'esperienza di guida davvero eccezionale,

Motore	
Motore	4 tempi; 2 cilindri; Raffreddato a liquido; DOHC; 4 valvole
Cilindrata	689 cc
Alesaggio x corsa	80,0 x 68,6 mm
Rapporto di compressione	11,5 : 1
Lubrificazione	Carter umido
Frizione	in bagno d'olio; dischi multipli
Accensione	TCI
Avviamento	Elettrico
Trasmissione	Sempre in presa; 6 marce
Trasmissione finale	Catena
Alimentazione	Iniezione elettronica
Potenza massima	54,00 kW a 8.750 giri/min
Coppia massima	67,0 Nm (6,83 kg-m) a 6.500 giri/min
Versione depotenziata	35,0 kW a 7.750 giri/min
Consumi di carburante	4,3 l/100 km
Emissioni CO2	100 g/km

Telaio	
Telaio	A diamante
Sospensione anteriore	Forcella telescopica
Escursione anteriore	130 mm
Sospensione posteriore	leveraggi progressivi; Forcellone oscillante
Escursione posteriore	142 mm
Freno anteriore	Disco idraulico doppio, Ø 298 mm
Freno posteriore	Disco idraulico singolo, Ø 245 mm
Pneumatico anteriore	120/70 ZR 17 M/C (58 W)
Pneumatico posteriore	180/55 R 17 M/C (73 W)
Inclinazione canotto sterzo	25°
Avancorsa	90 mm

Dimensioni	
Lunghezza	2.140 mm
Larghezza	840 mm
Altezza	1.290 mm - 1.330 mm
Altezza sella	835 mm
Interasse	1.460 mm
Altezza minima da terra	140 mm
Peso in ordine di marcia (compresi serbatoi olio e carburante pieni)	197 kg
Capacità serbatoio carburante	17,0 litri
Quantità olio motore	3,0 litri

Indossa sempre casco, occhiali e abbigliamento tecnico. Yamaha consiglia di guidare con prudenza, rispettando gli altri e l'ambiente. Le immagini mostrate rappresentano piloti professionisti in condizioni di sicurezza. Tutte le informazioni, i dati tecnici, le caratteristiche e gli accessori dei modelli Yamaha riportati sono soggetti a modifiche senza preavviso. Gli accessori non prodotti da Yamaha sono sviluppati e prodotti secondo le norme da soggetti terzi. La disponibilità dei prodotti e degli accessori può essere limitata in alcuni Paesi. La gamma di prodotti e degli accessori può variare in ogni Paese. Yamaha si riserva la possibilità di mettere fuori produzione prodotti e accessori senza preavviso. Yamaha può cessare la distribuzione di prodotti e accessori senza preavviso. I prezzi indicati da Yamaha, possono subire modifiche a seconda di ciascun Paese. Le informazioni, i dati, le immagini ed i contenuti presenti sul sito hanno scopo illustrativo e non costituiscono elemento contrattuale; tutto il materiale e le informazioni presenti sul sito si intendono meramente indicativi e suscettibili di variazione anche senza preavviso, oltre che totalmente privi di valore negoziale, contrattuale, ricognitivo o di garanzia, non avendo quindi alcuna forza vincolante. Contatta la Concessionaria Ufficiale più vicina a te per ulteriori informazioni.