



Hållbar och pålitlig konstruktion

Varje aspekt av den här imponerande motorn är byggd för att hålla. Den är precisionskonstruerad för den ultimata hållbarheten och tillförlitligheten, det gör att det roliga bara kan flyta på.

Snyggt XTO-inspirerat utseende täcker en mängd enastående tekniska konstruktioner. Alla aspekter av luftintag, cylindervolym och förbränning utnyttjas för råstyrka och toppfarter som får dig att tappa andan.

Den här premiummotorn används i enkel eller flermotormontage för att driva större båtar och levererar det som måste finnas: lyhörda köregenskaper, snabb acceleration och ultimat tillförlitlighet.



- Helt kompatibel med HelmMaster EX® med Autopilot och inbyggd bogpropeller.
- Inbyggd Digital Electric Steering (DES) på Steer by Wire-motorer.
- Lägsta vikten i klassen.
- Thrust Enhancing Reverse Exhaust (TERE) för enastående kraft och kontroll vid backning.
- Driftsäkert växelhjul.
- Elegant, stilren och lätt design.
- TotalTilt™-funktion med integrerad tiltbegränsare för att göra det enkelt att tilla upp och ned ur vattnet.

Hållbar och pålitlig konstruktion

Motorns höga effekt och renodlade prestanda är perfekt balanserade för att ge en oöverträffad spänning. Men det handlar inte bara om acceleration och höga hastigheter. Det ökade vridmomentet vid lägre hastigheter ger en mer responsiv och spännande upplevelse när du kör båten.

350 hk V6 är inte bara ett adrenalinpumpande kraftpaket. Den är också helt kompatibel med Helm Master EX® och ger dig tillgång till smarta funktioner som Autopilot, så att du kan njuta av båtlivet, sol- och havsbrisen. Man kan även integrera bogpropellern för bättre båtfärdssäkerhet och manövrering av båten.

350 hk V6 är fullmatad med spännande och Yamaha-exklusiva funktioner, inklusive digital elektrisk styrning (DES), TotalTilt-funktion och dragkraftshöjande avgassystem (TERE), som ger en ännu högre specifikation för dessa förstklassiga utombordare.



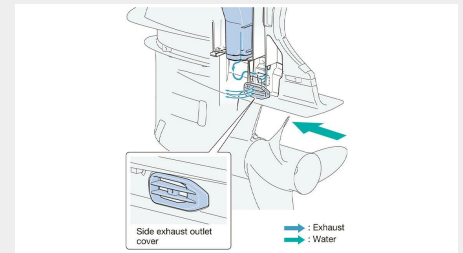
Kompatibel med HelmMaster EX®

Yamahas exklusiva, båtkontrollsystem Helm Master EX® gör båtmanövreringen både enkel, roligare och mer njutbar. Helm Master EX® använder sofistikerad teknik för att hjälpa dig att köra båten med självförtroende och att maximera nöjet på vattnet med både en och flera utombordsmotorer.



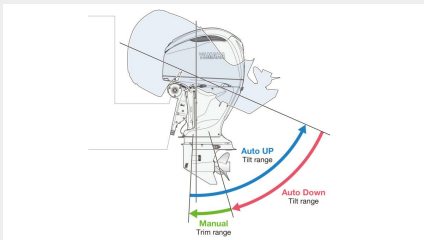
Inbyggd digital elektrisk styrning (DES)

Glöm pumpar och att snubbla över slangar, extra manöverenheter, behovet av vätskepåfyllning (och den oundvikliga rengöringen!). Yamaha DES håller din motorbrunn ren och rymlig.



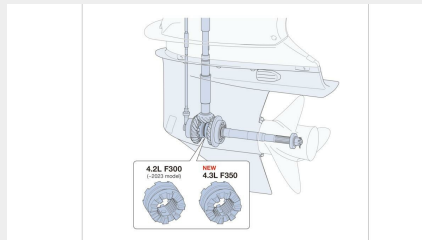
Thrust Enhancing Reverse Exhaust (TERE)

Njut av en starkare dragkraft vid backning och bättre manövrering vid låga hastigheter – TERE håller avgasbubblor borta från propellern när du backar. Propellern arbetar i bubblfritt vatten, vilket ger enastående dragkraft bakåt och kontroll.



TotalTilt™-funktion med integrerad tiltbegränsare

Yamahas exklusiva TotalTilt-funktion™ möjliggör fullständig tiltning uppåt eller nedåt från alla positioner med ett enkelt dubbeltryck på trimknappen på reglaget. När motorn rör sig ljuder en summer för att varna besättningen att hålla sig undan, och den integrerade tiltbegränsningen bidrar till att förhindra ofrivillig skada.



Mycket hållbar lägre enhet

Slitstarka premiummaterial och robusta konstruktioner ger tillsammans en lägre enhet som klarar tidens test, även när den pressas till sin gräns.



Lägsta vikten i sin klass

Dra full nytta av V6:s imponerande effektfördelar på 350 hk, där extra hästkrafter verkligen räknas tack vare en lättare vikt.

Motor

Motortyp	4-takts; DOHC
Borning och slag	96 x 98 mm
Slagvolym	4 256 cm ³
Propelleraxe effekt vid mellanhöga varvtal	257,4 kW (350 HP) vid 6 000 r/min
Fullgasområde	5 000-6 000 varv/min
Förgasare	Bränsleinsprutning
Smörjningssystem	Våtsump
Tändning / advance system	TCI
Utväxling	1.75 (21/12)
Startsystem	Elektrisk
Antal cylindrar/konfiguration	60 grader. V6
Bränslesystem	EFI

Dimensioner

Oljetrågsvolym	7,9 L/7,6 L *med/utan byte av oljefilter
Vikt utan propeller	293–304 kg

Extra funktioner

Tändspole/generator	70 A (max) (batteriladdning: 55 A)
Gas- och växlingsreglage	Digital electronic remote control
Trim & tilt metod	Power Trim & Tilt
Full tilt up angle	69
Propeller	Finns som tillval
YCOP (Immobilizer)	Applicable
Motroterande modell	Tillgänglig
Variabelt troling varvtal	With DN Gauges
Laddsystem för dubbla batterikretsar	Finns som tillval
Växel dämpningssystem (SDS)	Finns som tillval
Styrenhet	Drive by wire
Startspärr	YCOP optional
Shallow Water Drive	Standard
Tilt limiter	Standard