




L'oscurità è il livello successivo

Anche da ferma, la nuova MT-125 ha un carattere austero dallo stile aggressivo. Le luci di posizione twin-eye inclinate conferiscono a questa Hyper Naked leggera l'aspetto più intimidatorio della categoria. L'atletica scocca mass-forward sembra pronta ad attaccare in qualsiasi momento.

Quando metti in moto, sarai completamente sbalordito dalle sue prestazioni. Il nuovo motore hi-tech a 4 tempi da 125 cc EURO5 è dotato dell'esclusivo sistema VVA di Yamaha, che offre una risposta straordinaria ai bassi regimi, per un'accelerazione sorprendente e prestazioni eccellenti.

Dotato di un nuovo telaio Deltabox e dello pneumatico posteriore a sezione maggiorata da 140, forcelle a steli rovesciati da 41 mm, frizione A&S, moderna strumentazione TFT da 5" con connettività mobile e illuminazione a LED completa, la MT-125 combina una tecnologia sofisticata con uno stile completamente "naked", come nessun'altra moto.



- Motore da 125 cc EURO 5 con azionamento a valvola variabile
- Design della carrozzeria moderno e aggressivo
- Display TFT da 5" con connettività per smartphone
- Luci di posizione doppie; faretto anteriore LED
- Frizione antisaltellamento per ingressi in curva fluidi
- Controllo della trazione
- Telaio sportivo Deltabox e forcellone in alluminio
- Doppio faretto e luci di posizione a LED
- Potente pinza anteriore radiale
- Ampio freno a disco anteriore da 292 mm
- Generoso pneumatico posteriore da 140 mm

L'oscurità è il livello successivo

Con il loro stile dinamico, la scocca essenziale e le prestazioni entusiasmanti, non sorprende che i modelli MT di Yamaha abbiano attirato tanti piloti nel Dark Side of Japan. Questa famiglia di moto è in continua evoluzione. La radicale MT-125 è pronta a garantire ancora più prestazioni, grinta e adrenalina nella classe 125.

Dotata di un motore hi-tech conforme alle norme EU5, di una carrozzeria mass-forward compatta e di un aggressivo design MT di ultima generazione, questo inedito ed entusiasmante modello classe 125 non ha eguali. Perciò, preparati a scoprire il pilota oscuro che c'è in te. Perché questa Hyper Naked leggera rivoluzionerà il tuo mondo.

Questa moto leggera e sportiva, dal DNA MT puro, è l'ultima novità della famiglia Hyper Naked. Scopri come si prova a guidare un autentico Master of Torque e scopri il tuo lato oscuro.




Potente motore da 125 cc conforme alla normativa EURO 5 con VVA

Il sofisticato motore EURO 5 da 125 cc a 4 valvole raffreddato a liquido della MT-125 è equipaggiato con l'esclusivo sistema di azionamento a valvole variabili (VVA) Yamaha con due camme di aspirazione. Questa esclusiva tecnologia derivata dalla R125 permette a questo motore hi-tech di offrire prestazioni eccezionali e di coppia elevata, con una velocità di rotazione inferiore, rendendo la MT-125 una delle moto più performanti della categoria.




Design della carrozzeria moderno e aggressivo

La carrozzeria possente assicura un look ancora più dinamico, fortemente influenzato dai modelli MT di cilindrata superiore. Il caratteristico stile mass-forward, il serbatoio compatto e la coda corta accentuano l'atteggiamento aggressivo della moto. E, considerata la posizione di guida ancora più dinamica, è meglio che ti prepari per la guida più emozionante della classe!



Muso audace twin-eye

Nessun altro modello della categoria è dotato di un'immagine così unica come la MT-125. Il suo aspetto aggressivo è caratterizzato da luci di posizione twin-eye che proiettano uno sguardo predatorio. Il faro monoblocco a LED, ultracompatto, proietta un fascio di luce brillante che ti permette di vedere ed essere visto.




Frizione antisaltellamento

Il nuovo motore della MT-125 è dotato di frizione antisaltellamento (A&S) che dona una sensazione di estrema leggerezza del cambio che permette di cambiare facilmente le marce. Oltre a richiedere un minore intervento del pilota, la frizione A&S rende le scalate ancora più fluide e aiuta a prevenire il blocco della ruota posteriore, garantendo un maggiore controllo della MT.



Telaio sportivo Deltabox e forcellone in alluminio

Il telaio Deltabox derivato dalla R125 e il forcellone in alluminio garantiscono una guida agile e sportiva, oltre a un comfort eccezionale alle velocità più elevate. La geometria è ottimizzata per la centralizzazione delle masse e una posizione di guida dinamica.



Moderna strumentazione TFT a colori da 5" con connettività mobile

La CCU della MT-125 comunica con l'app MyRide, in modo che sullo schermo siano visualizzati messaggi di testo e notifiche di chiamate in arrivo, così sarai sempre connesso con gli altri. Questa connettività consente inoltre di monitorare tutti i parametri chiave della moto tramite l'app. Se viene riscontrato un problema con la moto, il cruscotto ti avvisa e può inviare un avviso e-mail a un contatto preimpostato.

Motore

Motore	4 tempi; Raffreddato a liquido; SOHC; Monocilindrico
Cilindrata	125 cc
Alesaggio x corsa	52,0 x 58,7 mm
Rapporto di compressione	11,2 : 1
Lubrificazione	Carter umido
Frizione	in bagno d'olio; dischi multipli
Accensione	TCI
Avviamento	Elettrico
Trasmissione	Sempre in presa; 6 marce
Trasmissione finale	Catena
Alimentazione	Iniezione elettronica
Potenza massima	11,0 kW a 10.000 giri/min
Coppia massima	11,5 Nm a 8.000 giri/min
Consumi di carburante	2,1 L/100 km
Emissioni CO2	48 g/km

Telaio

Telaio	A diamante
Sospensione anteriore	Forcella telescopica a steli rovesciati, Ø 41 mm
Escursione anteriore	130 mm
Sospensione posteriore	Forcellone oscillante; (leveraggi progressivi)
Escursione posteriore	110 mm
Freno anteriore	Disco idraulico singolo, Ø 292 mm
Freno posteriore	Disco idraulico singolo, Ø 220 mm
Pneumatico anteriore	100/80-17M/C 52S Tubeless
Pneumatico posteriore	140/70-17M/C 66S Tubeless
Inclinazione canotto sterzo	26°
Avancorsa	95 mm

Dimensioni

Lunghezza	1,960 mm
Larghezza	800 mm
Altezza	1,065 mm
Altezza sella	810 mm
Interasse	1,325 mm
Altezza minima da terra	160 mm
Peso in ordine di marcia (compresi serbatoi olio e carburante pieni)	142 kg
Capacità serbatoio carburante	10 L
Quantità olio motore	1,05 L

Indossa sempre casco, occhiali e abbigliamento tecnico. Yamaha consiglia di guidare con prudenza, rispettando gli altri e l'ambiente. Le immagini mostrate rappresentano piloti professionisti in condizioni di sicurezza. Tutte le informazioni, i dati tecnici, le caratteristiche e gli accessori dei modelli Yamaha riportati sono soggetti a modifiche senza preavviso. Gli accessori non prodotti da Yamaha sono sviluppati e prodotti secondo le norme da soggetti terzi. La disponibilità dei prodotti e degli accessori può essere limitata in alcuni Paesi. La gamma di prodotti e degli accessori può variare in ogni Paese. Yamaha si riserva la possibilità di mettere fuori produzione prodotti e accessori senza preavviso. Yamaha può cessare la distribuzione di prodotti e accessori senza preavviso. I prezzi indicati da Yamaha, possono subire modifiche a seconda di ciascun Paese. Le informazioni, i dati, le immagini ed i contenuti presenti sul sito hanno scopo illustrativo e non costituiscono elemento contrattuale; tutto il materiale e le informazioni presenti sul sito si intendono meramente indicativi e suscettibili di variazione anche senza preavviso, oltre che totalmente privi di valore negoziale, contrattuale, ricognitivo o di garanzia, non avendo quindi alcuna forza vincolante. Contatta la Concessionaria Ufficiale più vicina a te per ulteriori informazioni.

Indossa sempre casco, occhiali e abbigliamento tecnico. Yamaha incoraggia a guidare con prudenza, rispettando gli altri e l'ambiente. I dati tecnici e le caratteristiche dei prodotti Yamaha riportati nel depliant sono soggetti a modifiche senza preavviso e possono subire modifiche a seconda di requisiti e condizioni. Per ulteriori dettagli contattare il rivenditore Yamaha.