




Η Σκοτεινή Πλευρά είναι το Επόμενο Επίπεδο

Ακόμα και όταν είναι ακίνητη, η επιθετική MT-125 κάνει αισθητή την παρουσία της. Τα εντυπωσιακά διπλά φώτα θέσης χαρίζουν σε αυτή την ελαφριά Hyper Naked πιο επιβλητική όψη από οποιαδήποτε άλλη μοτοσυκλέτα στην κατηγορία της. Το μυώδες εμπροσθοβαρές πλαίσιο μοιάζει έτοιμο για επίθεση, ανά πάσα στιγμή.

Μόλις βγεις στο δρόμο, οι επιδόσεις για την κατηγορία της θα σου κόψουν την ανάσα. Ο υψηλής τεχνολογίας τετράχρονος κινητήρας 125 κ.εκ. προδιαγραφών EU5 διαθέτει το αποκλειστικό σύστημα VVA της Yamaha, το οποίο ενισχύει τη ροπή και παρέχει εντυπωσιακή απόκριση στις χαμηλές σ.α.λ., συναρπαστική επιτάχυνση, αλλά και εκπληκτικές επιδόσεις στις υψηλές στροφές.

Εξοπλισμένη με πλαίσιο Deltabox, φαρδύ πίσω ελαστικό 140 χιλ., ανεστραμμένο πιρούνι 41 χιλ., συμπλέκτη A&S, σύγχρονη οθόνη οργάνων TFT 5" με συνδεσιμότητα smartphone και φώτα LED, η MT-125 συνδυάζει την προηγμένη τεχνολογία με το επαναστατικό "γυμνό" στυλ, όσο καμία άλλη μοτοσυκλέτα.



- Κινητήρας 125 κ.εκ. προδιαγραφών EU5 με σύστημα μεταβλητού χρονισμού βαλβίδων
- Μοντέρνα και επιθετική εξωτερική σχεδίαση
- Οθόνη TFT 5" με συνδεσιμότητα smartphone
- Διπλός προβολέας LED
- Μονόδρομος συμπλέκτης (slipper) με υποβοήθηση για ομαλή κίνηση στις στροφές
- Σύστημα ελέγχου πρόσφυσης
- Σπορ πλαίσιο Deltabox και ψαλίδι αλουμινίου
- Ανάποδα μπροστινά πιρούνια 41 mm υψηλών προδιαγραφών
- Πανίσχυρη, ακτινική δαγκάνα μπροστινού φρένου
- Μπροστινό δισκόφρενο μεγάλης διαμέτρου 292 χιλ.
- Φαρδύ πίσω ελαστικό 140 χιλ.

Η Σκοτεινή Πλευρά είναι το Επόμενο Επίπεδο

Με το δυναμικό στυλ, τη γυμνή ομορφιά και τις συναρπαστικές τους επιδόσεις, δεν εκπλήσσει το ότι τα μοντέλα Yamaha MT έχουν προσελκύσει τόσο πολλούς αναβάτες στη «Σκοτεινή Πλευρά της Ιαπωνίας. Το "είδος" εξελίσσεται συνεχώς. Η ριζοσπαστική MT-125 είναι έτοιμη να προσφέρει ακόμα υψηλότερες επιδόσεις, ύψος και αδρεναλίνη στην κατηγορία των 125 κ.εκ.

Με κινητήρα υψηλής τεχνολογίας με προδιαγραφές EU5, καθώς και συμπαγές εμπροσθοβαρές πλαίσιο και επιθετική σχεδίαση MT επόμενης γενιάς, αυτή η συναρπαστική νέα μοτοσυκλέτα 125 κ.εκ. δεν μοιάζει με καμία άλλη. Ετοιμάσου λοιπόν να ανακαλύψεις την σκοτεινή σου πλευρά. Επειδή αυτή η ελαφριά Hyper Naked θα μεταμορφώσει τον κόσμο σου.

Κατασκευασμένη με το αυθεντικό DNA των MT, αυτή η sport ελαφριά μοτοσυκλέτα, είναι το απόλυτο μοντέλο εισόδου στην κατηγορία Hyper Naked. Ανακαλύψτε λοιπόν, την αίσθηση του να οδηγείς έναν πραγματικό Κυρίαρχο της Ροπής και να ανακαλύπτεις τη Σκοτεινή σου Πλευρά.




Ισχυρός κινητήρας 125 κ.εκ. προδιαγραφών EU5 με VVA

Ο εξελιγμένος τετραβάλβιδος υγρόψυκτος κινητήρας προδιαγραφών EU5 της MT-125 είναι εξοπλισμένος με το αποκλειστικό σύστημα μεταβλητού χρονισμού βαλβίδων (VVA) της Yamaha, το οποίο διαθέτει δύο εκκεντροφόρους εισαγωγής. Αυτή η αποκλειστική τεχνολογία με καταβολές από την R125 επιτρέπει στον υψηλής τεχνολογίας κινητήρα να προσφέρει εξαιρετική απόδοση στο ανώτατο όριο στροφών, σε συνδυασμό με άφθονη ροπή στις χαμηλότερες στροφές του κινητήρα, κάνοντας την MT-125 μια από τις κορυφαίες σε επιδόσεις μοτοσυκλέτα στην κατηγορία της.




Μοντέρνα και επιθετική εξωτερική σχεδίαση

Το sport πλαίσιο προσφέρει δυναμική εμφάνιση με καταβολές από τα μοντέλα MT υψηλότερου κυβισμού. Η χαρακτηριστική εμπροσθοβαρής σχεδίαση, το μικρών διαστάσεων ρεζερβουάρ καυσίμου και η κοντή ουρά τονίζουν τον επιθετικό χαρακτήρα της μοτοσυκλέτας. Και με τη δυναμική θέση οδήγησης, ετοιμάσου για την πιο συναρπαστική οδηγική εμπειρία!



Επιβλητική όψη με διπλά φώτα θέσης

Καμία άλλη ελαφριά μοτοσυκλέτα δεν διαθέτει την street παρουσία και την έντονη προσωπικότητα της MT-125. Το επιθετικό μπροστινό μέρος περιλαμβάνει επιβλητικά διπλά φώτα θέσης που τονίζουν τον δυναμικό χαρακτήρα της μοτοσυκλέτας. Ο πολύ μικρών διαστάσεων μονός προβολέας LED παρέχει μια ισχυρή δέσμη φωτός που σου επιτρέπει να βλέπεις, αλλά και να σε βλέπουν.




Μονόδρομος συμπλέκτης ολίσθησης με υποβοήθηση

Ο κινητήρας της MT-125 είναι εξοπλισμένος με μονόδρομο συμπλέκτη με υποβοήθηση (A&S), που παρέχει πολύ ελαφριά αίσθηση στη μανέτα για εύκολες αλλαγές ταχυτήτων. Εκτός από το ότι απαιτεί λιγότερη μυϊκή προσπάθεια από τον αναβάτη, ο συμπλέκτης A&S κάνει ακόμα πιο ομαλά τα κατεβάσματα ταχυτήτων και συμβάλλει στην αποφυγή του μπλοκαρίσματος του πίσω τροχού, για ακόμα καλύτερο έλεγχο της MT σου.



Sport πλαίσιο Deltabox και ψαλίδι αλουμινίου

Το πλαίσιο Deltabox με καταβολές από την R125 και το ψαλίδι αλουμινίου παρέχουν ελαφριά, sport συμπεριφορά και εντυπωσιακή άνεση στις υψηλότερες ταχύτητες. Η γεωμετρία έχει βελτιστοποιηθεί ώστε να επιτυγχάνεται συγκέντρωση της μάζας στο κέντρο και δυναμική θέση οδήγησης.



Μοντέρνα, έγχρωμη οθόνη TFT 5 ιντσών με συνδεσιμότητα smartphone

Η CCU της MT-125 επικοινωνεί με την εφαρμογή MyRide, προκειμένου να εμφανίζονται στην οθόνη, ειδοποιήσεις για μηνύματα κειμένου και εισερχόμενες κλήσεις, οι οποίες σας επιτρέπουν να παραμένετε συνδεδεμένοι ανά πάσα στιγμή. Η συνδεσιμότητά σας επιτρέπει επίσης, να παρακολουθείτε όλες τις σημαντικές παραμέτρους λειτουργίας της μοτοσυκλέτας μέσω της εφαρμογής. Εάν εντοπιστεί κάποιο πρόβλημα στη μοτοσυκλέτα, ο πίνακας οργάνων σας ενημερώνει, ενώ μπορεί να στείλει και μια σχετική ειδοποίηση μέσω email, σε μια προκαθορισμένη επαφή.

Κινητήρας	
Τύπος κινητήρα	Τετράχρονος; Υγρόψυκτος; SOHC; Μονοκύλινδρος
Κυβισμός	125 cc
Διαμέτρος x Διαδρομή	52,0 x 58,7 χιλ.
Σχέση συμπίεσης	11.2 : 1
Σύστημα λίπανσης	Υγρό κάρτερ
Τύπος συμπλέκτη	Υγρός; Πολύδισκος
Σύστημα ανάφλεξης	TCI
Σύστημα εκκίνησης	Ηλεκτρική μίζα
Σύστημα μετάδοσης	Μόνιμης εμπλοκής; 6 ταχυτήτων
Τελική μετάδοση	Αλυσίδα
Τροφοδοσία	Ηλεκτρονικός ψεκασμός καυσίμου
Μέγιστη ισχύς	11,0 kW στις 10.000 σ.α.λ.
Μέγιστη ροπή	11,5 Nm στις 8.000 σ.α.λ.
Fuel consumption	2.1 L/100 km
CO2 emission	48 g/km

Πλαίσιο	
Σκελετός	Περιμετρικός
Σύστημα εμπρός ανάρτησης	Ανεστραμμένο τηλεσκοπικό πιρούνι, Ø 41 χιλ.
Διαδρομή εμπρός	130 χιλ.
Σύστημα πίσω ανάρτησης	Ψαλίδι; (Ανάρτηση με μοχλικό)
Διαδρομή πίσω	110 χιλ.
Εμπρός φρένο	Μονό υδραυλικό δισκόφρενο, Ø 292 χιλ.
Πίσω φρένο	Μονό υδραυλικό δισκόφρενο, Ø 220 χιλ.
Εμπρός ελαστικό	100/80-17M/C 52S Tubeless
Πίσω ελαστικό	140/70-17M/C 66S Tubeless
Γωνία Κάστερ	26°
Ίχνος	95 χιλ.

Διαστάσεις	
Συνολικό μήκος	1.960 χιλ.
Συνολικό πλάτος	800 χιλ.
Συνολικό ύψος	1.065 χιλ.
Ύψος σέλας	810 χιλ.
Μεταξόνιο	1.325 χιλ.
Ελάχιστη απόσταση από το έδαφος	160 χιλ.
Βάρος (πλήρες υγρών)	142 κιλά
Χωρητικότητα Δοχείου Καυσίμου	10 λίτρα
Χωρητικότητα Δοχείου Λαδιού	1,05 λίτρα

Φοράτε πάντοτε κράνος και προστατευτικό ρουχισμό κατά την οδήγηση οποιουδήποτε τύπου οχήματος. Η Yamaha συνιστά να οδηγείτε προσεκτικά σεβόμενοι τους άλλους οδηγούς και το περιβάλλον. Οι εικόνες που εμφανίζονται απεικονίζουν επαγγελματίες αναβάτες οδηγώντας υπό ελεγχόμενες συνθήκες. Οι προδιαγραφές και η εμφάνιση των προϊόντων Yamaha, όπως φαίνεται εδώ, υπόκεινται σε αλλαγές χωρίς προειδοποίηση και ενδέχεται να διαφέρουν ανάλογα με τις απαιτήσεις και τις προϋποθέσεις. Για περισσότερες λεπτομέρειες, συμβουλευτείτε έναν Επίσημο Συνεργάτη Yamaha.

Να φοράς πάντα κράνος, προστασία για τα μάτια και προστατευτικό ρουχισμό. Η Yamaha συνιστά να οδηγείς προσεκτικά, με σεβασμό προς τους άλλους οδηγούς και το περιβάλλον. Οι προδιαγραφές και η εμφάνιση των προϊόντων Yamaha που παρουσιάζονται σε αυτό το έντυπο υπόκεινται σε μεταβολές χωρίς προειδοποίηση, ενώ ενδέχεται να ποικίλλουν ανάλογα με τις εκάστοτε απαιτήσεις και συνθήκες. Για περισσότερες πληροφορίες, συμβουλευθείτε έναν επίσημο αντιπρόσωπο της Yamaha.