



Dark Blast

Avec leur carénage dépouillé, leur maniabilité extrême et leurs performances excitantes grâce au couple élevé, les modèles Hyper Naked de Yamaha vous offrent une allure agressive et des sensations de pilotage exaltantes. Dotée d'un style puissant et d'une technologie axée sur les performances, la MT-03 associe le statut de grosse moto à une polyvalence légère.

La face radicale est dotée de deux feux de position inclinés et d'un phare à LED compact qui en font l'une des motos les plus branchées de sa catégorie. Avec son habillage concentré sur l'avant et ses éventails de ventilation d'avion de chasse, cette 300 de haute technologie est prête à boxer dans la catégorie supérieure.

Un large cache de réservoir et une ergonomie optimale vous permettent de vous lover confortablement dans la moto pour une conduite superbement confortable. Et pour renforcer son look et ses sensations de grosse moto, la MT-03 est équipée d'une fourche inversée de 37 mm pour des performances de maniabilité exceptionnelles. Jamais encore un modèle 300 cm³ ne vous avait autant offert




- Moteur EURO5 perfectionné 2 cylindres de 321cm³ à couple élevé
- Feux de position double optique inclinés, phare à LED
- Cadre léger de type Diamant
- Design MT agressif
- Fourches avant inversées de 37 mm
- Tableau de bord LCD haute technologie
- Clignotants à LED légers
- Masse concentrée vers l'avant pour plus de dynamisme
- Position de conduite ergonomique et dynamique
- Look et sensations d'une authentique MT de haute qualité
- Long bras oscillant avec réglages d'amortisseurs optimaux

Dark Blast

Les motos Hyper Naked de Yamaha sont conçues pour offrir des performances exceptionnelles. Le cœur et l'esprit des pilotes de l'Europe entière n'ont pas résisté face au style musclé et aux performances prometteuses d'adrénaline des modèles MT, numéros un des ventes. En outre, la MT-03 est dotée de spécifications haut de gamme et en impose dans la rue.


Inspiré par les modèles de Hyper Naked plus grands de Yamaha, ce nouveau look agressif est plus MT que jamais. Sa face à double optique projette un regard hargneux, et sa fourche inversée comme son imposant réservoir de carburant soulignent le look dynamique de la gamme MT pour en faire la 300 ultime !

Mais ce qui au bout du compte rend cette Hyper Naked légère si attrayante et désirable, c'est la présence de l'ADN MT dans sa conception, ce qui signifie que chaque sortie est une expérience passionnante et addictive. Dès que cela vous sera possible, vous voudrez sortir et la piloter. Parce que tout simplement, c'est une moto qui adore être pilotée.



Moteur de 321 cm³ à 2 cylindres perfectionné

Ce moteur perfectionné de 321 cm³ à deux cylindres et à refroidissement liquide est équipé de pistons forgés légers et de bielles cémentées qui offrent des performances de couple élevé exceptionnelles. La sensation de très grande légèreté que procure l'embrayage rend la MT-03 encore plus amusante en ville et le système d'injection de carburant perfectionné garantit une réponse instantanée de l'accélérateur et des performances respectueuses de l'environnement.




Feux de position double optique inclinés, phare à LED

Cette MT-03 dynamique semble plus cool que jamais avec ses deux feux de position inclinés qui accentuent son allure de grosse moto hargneuse et agressive. Et pour une excellente visibilité nocturne, un puissant phare à LED central vous permet de percer les ténèbres pour éclairer la route.



Design MT agressif

Il n'y a absolument aucun doute sur le fait que cette MT-03 est un membre à part entière de la légendaire famille Hyper Naked de Yamaha. Avec son ensemble de phares avant agressif, ses prises d'air audacieuses et son réservoir de carburant sculpté, la MT-03 vous donne la possibilité de devenir un véritable Master of Torque et de vivre la conduite la plus dynamique de la catégorie A2.



Fourches avant inversées de 37 mm

Les spécifications dignes d'une grosse moto de la MT-03 sont soulignées par l'ajout d'une fourche avant inversée. Équipée de tubes 37 mm à résistance souple et d'un collier triple supérieur en aluminium moulé, la partie avant renforce les caractéristiques haut de gamme de la moto et assure une conduite souple et sûre lors du freinage, de l'accélération et dans les virages.



Tableau de bord LCD haute technologie

Pour s'adapter à l'allure radicale de ce modèle Hyper Naked et à ses caractéristiques haut de gamme, Yamaha s'est dotée d'une instrumentation de pointe. Doté d'un élégant compteur LCD avec des données, ce tableau de bord fournit des informations faciles à absorber.



Clignotants à LED légers

L'allure dynamique de la MT-03 est renforcée par les clignotants à LED qui complètent parfaitement l'allure agressive de la moto.

Moteur

| | |
|---------------------|---|
| Type de moteur | 4 soupapes;EURO5;4 temps;À refroidissement liquide;DACT |
| Cylindrée | 321 cc |
| Alésage x course | 68.0 mm x 44.1 mm |
| Taux de compression | 11.2 : 1 |
| Puissance maximale | 30.9kW (42.0PS) @ 10750 rpm |
| Couple maximal | 29.6Nm (3.0 kg-m) @ 9000 rpm |
| Lubrification | Carter humide |
| Embrayage | À bain d'huile;Multidisque |
| Allumage | TCI |
| Mise en route | Électrique |
| Transmission | Prise constante;6 vitesses |
| Transmission finale | Chaîne |
| Fuel consumption | 3,81 l/100 km |
| CO2 emission | 89 g/km |

Châssis

| | |
|------------------------------------|--|
| Cadre | Diamant |
| Angle de chasse | 25° |
| Chasse | 95mm |
| Géométrie de la suspension avant | Fourches télescopiques, Ø37.0mm tube intérieur |
| Géométrie de la suspension arrière | Bras oscillant |
| Débattement avant | 130 mm |
| Débattement arrière | 125 mm |
| Frein avant | Simple disque à commande hydraulique, Ø298 mm |
| Frein arrière | Simple disque à commande hydraulique, Ø220 mm |
| Pneu avant | 110/70-17M/C (54H) Tubeless |
| Pneu arrière | 140/70-17M/C (66H) Tubeless |

Dimensions

| | |
|---|---------|
| Longueur hors tout | 2090 mm |
| Largeur hors tout | 745 mm |
| Hauteur hors tout | 1035 mm |
| Hauteur de selle | 780 mm |
| Empattement | 1380 mm |
| Garde au sol minimale | 160 mm |
| Poids (comprenant l'huile et le plein de carburant) | 168 kg |
| Capacité essence | 14L |
| Capacité en huile | 2.40L |

Portez toujours un casque, des protections oculaires et des vêtements adéquats. Yamaha vous encourage à rouler avec prudence ainsi qu'à respecter les autres conducteurs et l'environnement. Les images présentées dans cette brochure illustrent des pilotes professionnels évoluant dans un environnement contrôlé. Les caractéristiques et coloris des produits Yamaha sont donnés à titre purement indicatif et peuvent être modifiés sans notification préalable. Pour plus de détails, contactez votre concessionnaire Yamaha.