



Technologie, der die Welt vertraut

Bereit für unschlagbaren Komfort am Wasser? Wenn Du einen einfach transportier- und bedienbaren Außenborder mit ordentlich Power suchst, wirst Du vom 8hp begeistert sein!

Jeder Motor in unserem breiten Portfolio verfügt über die modernste Marinetechnik, die effektivsten Motorkonstruktionen und die einzigartigen Ansaug- und Ausstoßsysteme von Yamaha. Der Schlüssel zum Erfolg unserer Viertaktmotoren besteht darin, dass wir nicht einfach Automotoren für den Einsatz zu Wasser umgestalten. Wir konstruieren unsere Bootsmotoren von Grund auf neu.

Außerdem schonen die von uns entwickelten revolutionären, sauberen Verbrennungstechnologien die Umwelt – bei gleichbleibenden Bestwerten in Sachen Leistung, Laufverhalten und Benutzerfreundlichkeit.



- Flachwasser-Fahrstellung für ufernahe Fahrten
- Frischwasser-Spülsystem
- Kompaktes und effizientes Design
- Serienmäßige Lichtspule
- Drehzahlbegrenzer
- Startsperrung bei eingelegetem Gang
- Akustischer Alarm bei geringem Öldruck
- Ergonomische Gestaltung des Schalthebels auf der Ruderpinne
- Leicht klappbare Ruderpinne für einfache Lagerung und Tragbarkeit
- Zusätzliche Auflage für bequeme vertikale Lagerung
- Erstaunliche Leistung und sattes Drehmoment

Technologie, der die Welt vertraut

Ein Kraftpaket, das vieles vereinfacht: Dieser leistungsstarke und laufruhige portable Außenborder ist ein super praktischer und zuverlässiger Begleiter für alle beruflichen und privaten Bootsnutzer.

Kompakter und effektiver geht's nicht: Wer einen kraftvollen und laufruhigen Motor für Angeltrips, Familienausflüge oder Arbeitseinsätze benötigt, muss nicht unbedingt einen schweren Außenborder mit ans Wasser schleppen. Der 8hp lässt sich dank des integrierten Tragegriffs sehr gut transportieren und ist äußerst bedienerfreundlich. Die innovative CDI-Zündung sorgt für ein sofortiges Anspringen und ermöglicht in Verbindung mit dem praktischen Gas-Drehgriff und der speziellen Gangschaltung mit Vorwärts-, Rückwärts- und Leerlaufstellung ein einfaches und sicheres Manövrieren.

Dazu kommen weitere Top-Qualitäten wie eine geschmeidige Leistungsentfaltung, ein flüsterleiser Betrieb und ein niedriger Spritverbrauch.



Aktuelle Motorentechnik – effizient und leistungsstark

Der F8 ist ein äußerst kompakter, supereffizienter Motor mit zwei Zylindern und oberliegender Nockenwelle (SOHC). Die elegante Haube und die Optik fügen sich nahtlos in das moderne Design unserer aktuellen Motoren ein.

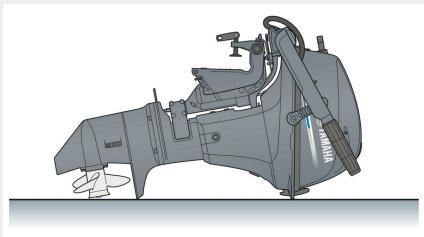


Verbesserte Gestaltung der Ruderpinne und der Bedienelemente

Beim F8 wurden die Ruderpinne und die Bedienelemente ergonomisch gestaltet. Die Ruderpinne hat eine äußerst günstige Länge, und der Schalthebel ist jetzt zur besseren und entspannteren Erreichbarkeit direkt an der Ruderpinne selbst positioniert. Der hochklappbare Griff gestaltet das Tragen und Lagern sehr bequem.

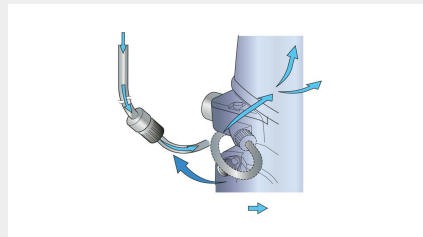
Echte Tragbarkeit – und so handlich

Der F8 ist für seine Durchzugsstärke und gute Tragbarkeit bekannt und wartet mit zahlreichen Verbesserungen auf, die den Einsatz dieses Motors zu einem wahren Vergnügen machen. Der große, bequeme Tragegriff ist jetzt in die Lenkkonsole integriert – und die Ruderpinne lässt sich leicht nach hinten klappen, wodurch der Motor am Boot sowie bei der Lagerung noch weniger Platz benötigt.



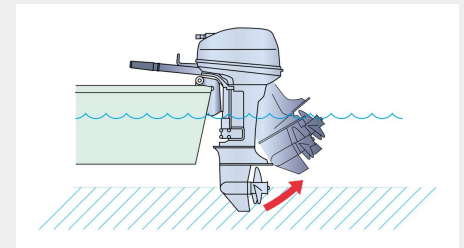
Auflage für die senkrechte Lagerung

Dieser interessante Motor kann weitere praktische Merkmale für die einfachere Lagerung vorweisen. Dank der speziellen Auflage können Sie den 8hp senkrecht lagern – oder einfach rücklings an Deck oder auf dem Boden ablegen. Und die neue, nach hinten klappbare Ruderpinne gewährleistet, dass Ihr Außenborder an Bord oder zu Hause so wenig Platz wie möglich benötigt.



Frischwasserspülsystem

Über den gut zugänglichen, vorn montierten Anschluss können Sie Salz und Schmutz aus den Wasserkanälen des Motors spülen, ohne dass dieser laufen muss: einfach einen Schlauch anschließen und loslegen. Dies ist ein effektives Mittel gegen Korrosion, mit dem sich die Lebensdauer Ihres Motors verlängern lässt.



Flachwasser-Fahrstellung

Mit der Flachwasser-Fahrstellung von Yamaha nähern Sie sich ganz entspannt dem Ufer. Ob im trüben Wasser eines Sees oder im kristallklaren Küstengewässer – die Schraube ist stets ausreichend geschützt, und Sie können so nah wie nötig ans Ufer heranfahren.

Motor	
Motortyp	4-Takt
Bohrung x Hub	56.0 mm x 43.0 mm
Hubraum	212 ccm
Propellerwellen-Leistung bei mittlerer Drehzahl	5.9 / 5,500 /min
Vollgasdrehzahlbereich	5,000 - 6,000 rpm
Schmierung	Nasssumpf
Zündung/Frühverstellungssystem	CDI
Getriebeuntersetzung (Zähne)	2.08 (27:13)
Startsystem	Manuell
Zylinderanzahl/Anordnung	2/In-line, SOHC
Gemischaufbereitung	1 Vergaser

Abmessungen	
Tankinhalt	separat, 12Liter
Ölwanneninhalt	0.8Liter
Empfohlene Spiegelhöhe des Boots	S431L:558mm
Gewicht ohne Propeller	40kg - 41kg

Zusätzliche Merkmale	
Lichtmaschinenspule/Lichtmaschine	12V -6Amit Gleichrichterregler**
Trimm- und Kippanlage	Manuell
Bemerkungen zu technischen Daten	Die kW-Angaben basieren auf dem Standard ICOMIA 28 und werden an der Propellerwelle gemessen
Propeller	Einschließlich
Steuerung	Ruderpinne