



Διεθνώς αναγνωρισμένη τεχνολογία

Αν αυτό που ψάχνετε είναι η ισχυρή, άμεση δύναμη ώσης και έλξης, και όχι η απόλυτη ταχύτητα, επιλέξτε τη μηχανή που παρέχει ακριβώς αυτό το χαρακτηριστικό, ανεξαρτήτως συνθηκών.

Όλες οι μηχανές της σειράς T της Yamaha ενσωματώνουν τις πιο πρόσφατες τεχνολογίες θαλάσσης της Yamaha, συμπεριλαμβανομένης της κατοχυρωμένης προπέλας διπλής ώσης της Yamaha, που παρέχει μέγιστη ώση κατά την πλεύση πρόσω και ανάποδα για εύκολους ελιγμούς χωρίς κόπο και άμεση στάση σε μικρές αποστάσεις.

Η T 9.9hp είναι διαθέσιμη με ηλεκτρική ή χειροκίνητη εκκίνηση, χειριστήριο ή λαγουδέρα, μακρύ ή έξτρα μακρύ άξονα και ηλεκτρική ανύψωση.



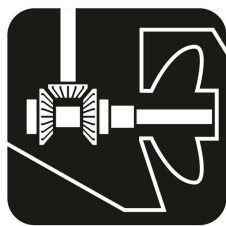
- Ειδικές σχέσεις μετάδοσης για υψηλότερη ώση
- Προπέλα διπλής ώσης: υψηλή ώση κατά την πλεύση πρόσω και ανάποδα
- Εργονομικός μοχλός αλλαγής ταχυτήτων στη λαβή της λαγουδέρας
- Λαγουδέρα με εύκολη αναδίπλωση για αποθήκευση και φορητότητα
- Επιπλέον βάση στήριξης για εύκολη κατακόρυφη αποθήκευση
- Μικρού μεγέθους και αποδοτικής σχεδίασης κινητήρας
- Εξαιρετική ισχύς και εντυπωσιακή ροπή
- Διαθέσιμα μοντέλα με ηλεκτρική εκκίνηση και ηλεκτρική ανύψωση
- Ανάφλεξη CDI
- Γεννήτρια υψηλής απόδοσης
- Σύστημα πλεύσης σε ρηχά νερά για πλεύση κοντά στα αβαθή

Διεθνώς αναγνωρισμένη τεχνολογία

Όταν χρειάζεστε ισχύ και ακρίβεια στο χειρισμό, τα μοντέλα T της εταιρείας μας δίνουν την ιδανική απάντηση. Αυτές οι μηχανές υψηλής ώσης και υψηλής ροπής είναι ιδανικές για ιστιοπλοϊκά, αλιευτικά και σκάφη γενικής χρήσης και θέτουν υψηλά πρότυπα απόδοσης με ελάχιστο θόρυβο, χαμηλούς κραδασμούς και μέγιστη οικονομία καυσίμου.

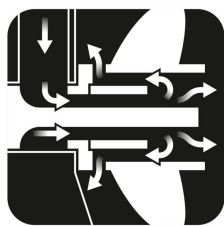
Τα μοντέλα T χρησιμοποιούν την κατοχυρωμένη προπέλα διπλής ώσης της Yamaha για να παρέχουν πλήρη ώση κατά την πλεύση πρόσω και ανάποδα και να διευκολύνουν την εκτέλεση ελιγμών με μεγάλα σκάφη. Η ελαφριά T 9.9hp είναι απόλυτα φορητή και σε αυτό συμβάλλει η εύχρηστη, ενσωματωμένη λαβή μεταφοράς.

Καθώς παρέχει τα ίδια, αλλά βελτιωμένα, τεχνικά χαρακτηριστικά και πλεονεκτήματα με την δημοφιλή 9.9hp, αυτή η έκδοση T είναι μια πανίσχυρη μηχανή που έχει κατασκευαστεί για να ανταποκρίνεται πάντα στις προσδοκίες σας.



Ειδικές σχέσεις μετάδοσης για υψηλότερη ώση

Οι μηχανές T έχουν σχεδιαστεί με σκοπό να παρέχουν μεγαλύτερη ώση και ροπή σε σχέση με μια συμβατική μηχανή. Επίσης, οι ειδικές σχέσεις μετάδοσης βοηθούν να αποτρέπεται η σπηλαιώση και το πατινάρισμα της προπέλας. Λειτουργούν σε συνδυασμό με άλλα μοναδικά χαρακτηριστικά, ώστε να παρέχουν μια ιδανική πηγή ισχύος σε σκάφη όπου η δυνατότητα ρυμούλκησης φορτίου είναι πιο σημαντική από την υψηλή ταχύτητα.



Προπέλα διπλής ώσης για μέγιστη ισχύ κατά την πλεύση πρόσω και ανάποδα

Οι ειδικές προπέλες που τοποθετούνται στα μοντέλα T δεν έχουν μόνο μεγαλύτερο διάμετρο από το κανονικό, αλλά και πτερύγια χαμηλού βήματος σχεδιασμένα για μεγιστοποίηση της ώσης τόσο στην πλεύση πρόσω όσο και στην πλεύση ανάποδα (με ανακατεύθυνση της ροής καυσασερίων). Επομένως, παρέχεται μεγαλύτερη ευελιξία στους ελιγμούς, χαρακτηριστικό ιδιαίτερα χρήσιμο κατά το χειρισμό βαρύτερων σκαφών.



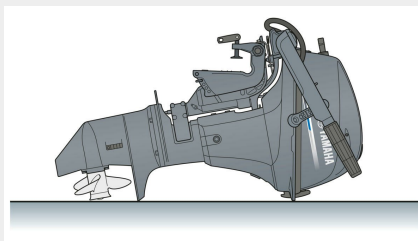
Μηχανή με σχεδίαση τελευταίας τεχνολογίας - αποτελεσματικότητα και μεγάλη ισχύς

Η T 9.9hp έχει πολύ μικρές διαστάσεις, εξαιρετική απόδοση και διαμόρφωση δύο κυλίνδρων με έναν εκκεντροφόρο επί κεφαλής (1EEK). Το κομψό, μικρού μεγέθους πάνω κάλυμμα και τα γραφικά αντικατοπτρίζουν επίσης τη σύγχρονη προσέγγιση που απαντάται σε όλες μας τις μηχανές τελευταίας γενιάς.




Σχεδιασμένες για μεγαλύτερη προσαρμοστικότητα στις ανάγκες του χρήστη

Το νεότερο μοντέλο T 9.9hp, είναι ο τέλειος συνεργάτης για διαφορετικά είδη σκαφών, χάρη στην πληθώρα των διαθέσιμων εκδόσεων. Μπορείτε να επιλέξετε ανάμεσα στην εξελιγμένη εργονομική λαγουδέρα με ενσωματωμένο τον επιλογέα των ταχυτήτων, ή να προσθέσετε χειριστήριο και τιμονιέρα για σκάφη που έχουν κονσόλα.



Βάση στήριξης για αποθήκευση σε κατακόρυφη θέση

Αυτή η συναρπαστική μηχανή διαθέτει ορισμένες πολύ πρακτικές βελτιώσεις, οι οποίες διευκολύνουν αφάνταστα την αποθήκευση. Η ειδική βάση στήριξης επιτρέπει την αποθήκευση της T 9.9hp σε κατακόρυφη θέση ή ακόμα και τη στήριξη της στην πίσω πλευρά επάνω στο κατάστρωμα ή στο δάπεδο - και με τη νέα αναδιπλούμενη λαβή λαγουδέρας, μπορείτε να είστε σίγουροι ότι η εξωλέμβια μηχανή σας θα καταλαμβάνει λιγότερο χώρο επάνω στο σκάφος ή μέσα στο σπίτι σας



Γεννήτρια υψηλής απόδοσης

Για να μην μένετε ποτέ από ηλεκτρική ισχύ. Ως τυπικό χαρακτηριστικό της σειράς εξωλέμβιων κινητήρων T, η γεννήτρια υψηλής απόδοσης εξασφαλίζει ότι θα υπάρχει πάντοτε διαθέσιμη ισχύς για εκκίνηση του κινητήρα, ακόμα και μετά από παρατεταμένες περιόδους αδράνειας ή μετά από λειτουργία σε χαμηλές στροφές με χρήση πολλών ηλεκτρικών αξεσουάρ.

Κινητήρας	
Τύπος κινητήρα	Τετράχρονος
Διαμέτρος x Διαδρομή	56.0 χλστ. x 43.0 χλστ.
Κυβισμός	212 εκ. ³
Ιπποδύναμη στον άξονα της προπέλας	7.3 / 5,500 σ.α.λ.
Εύρος μέγιστων στροφών	5,000 - 6,000 rpm
Σύστημα λίπανσης	Υγρό κάρτερ
Σύστημα ανάφλεξης	CDI
Σχέση μετάδοσης	2.92(38:13)
Σύστημα εκκίνησης	Manual (MH); Electric (E, EP)
Αρ. κυλίνδρων/Διάταξη	2/In-line,SOHC
Fuel Induction System	1 καρμπ.

Διαστάσεις	
Χωρητικότητα Δοχείου Καυσίμου	μεμονωμένο, 12Λίτρα
Χωρητικότητα κάρτερ λαδιού	0.8λίτρα
Συνιστώμενο ύψος καθρέπτη	L552X:620χλστ.
Βάρος χωρίς την προπέλα	44κιλά - 49κιλά

Πρόσθετα χαρακτηριστικά	
Πηνίο φωτισμού/γεννήτρια ρεύματος	12V -6A*προαιρετικό**
Χειριστήρια γκαζιού και αλλαγής ταχυτήτων	Tiller handle (LMH)
Μέθοδος ρύθμισης κλίσης και ανύψωσης	Manual Tilt (MH, E); Power Tilt (EP)
Σχόλια	Η ισχύς (kW) έχει μετρηθεί βάση του προτύπου ICOMIA 28, στον άξονα της προπέλας
Propeller	Included
Control	Tiller handle (MH); Remote control (E, EP)