



Technológia, ktorej dôveruje celý svet

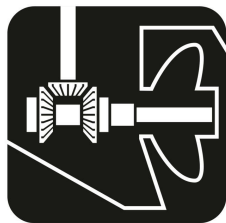
Keď hľadáte vysoký okamžitý výkon a ťah a nie maximálnu rýchlosť, vyberte si motor, ktorý vám bez ohľadu na podmienky poskytne presne to, čo potrebujete.

Každý motor radu Yamaha FT využíva najnovšie lodné technológie Yamaha vrátane patentovanej dvojitej ťažnej lodnej skrutky – ponúka maximálny ťah pri pohybe vpred i vzad, čím uľahčuje manévrovanie a zastavenie aj na krátkej vzdialenosti.

Tieto špeciálne navrhnuté lodné motory Yamaha bez kompromisov v otázke výkonu, funkčnosti či využiteľnosti chránia životné prostredie vďaka prevratným technológiám s čistým spaľovaním.

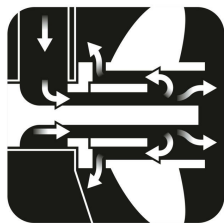


- Špeciálne prevodové pomery na zvýšenie ťahu
- Lodná skrutka s technológiou Dual-Thrust – vysoký ťah pri pohybe vpred aj vzad
- Systém Wide Range Power Trim & Tilt
- Systém PrimeStart™ – štartovanie jednoduché ako vo vašom aute
- Radiaca páka vpredu pre jednoduché ovládanie
- Multifunkčná ovládacia rukoväť (voliteľná)
- Kompaktná a efektívna konštrukcia motora
- Pozoruhodný výkon a pôsobivý krútiaci moment
- Zapalovanie CDI
- Vysokovýkonný alternátor
- Systém pohonu v plytkých vodách na plavbu v blízkosti pobrežia



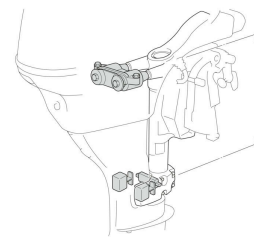
Špeciálne prevodové pomery na zvýšenie ťahu

Motory FT sú navrhnuté so zámerom poskytovať vyšší ťah a krútiaci moment než konvenčné motory a ich špeciálne prevodové pomery uľahčujú kavitáciu a preklzávanie lodnej skrutky. V spojení spolu s ďalšími výnimočnými funkciami poskytujú ideálny zdroj pohonu pre lode, keď je schopnosť prepravy nákladu dôležitejšia než vysoká rýchlosť.



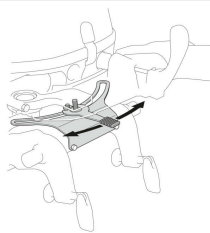
Dvojité ťažné lodné skrutky na zaistenie maximálneho výkonu pri pohybe vpred i vzad

Špeciálne lodné skrutky, ktorými sú vybavené modely FT, nemajú len väčší než bežný priemer, ale aj lopatky s nízkou stúpavosťou navrhnuté s cieľom dosiahnuť maximálny ťah pri pohybe dopredu a – zmenou smeru výfukového prúdu – aj vzad. To im umožňuje lepšiu manérovateľnosť, ktorá je mimoriadne výhodná najmä v prípade ťažších lodí.



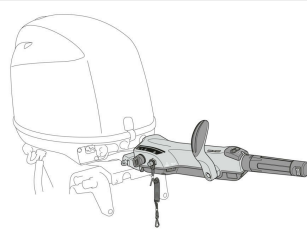
Výborný výkon s tichým chodom a nízkymi vibráciami

Čerpadlo zaisťujúce zrýchlenie spolu s dlhým nasávaním slúži na zvýšenie účinnosti pri nízkych a stredných otáčkach a poskytuje výkon vždy, keď to najviac potrebujete. Model FT25 je vybavený aj protizávažím a upevnením s veľkým rozpätím, ktoré spoločne slúžia na redukciu vibrácií pôsobiacich na posádku lode, a špeciálnym labyrintovým výfukovým systémom na zníženie hlučnosti.




Jednoduchšie a pohodlnejšie ovládanie

Určite si všimnete, ako jednoducho a pohodlne sa model FT25 ovláda vďaka množstvu praktických prvkov – od radiacej páky umiestnenej vpredu a možnosti nastavenia jednopákového trenia riadenia až po dekompresné zariadenie na hladké, jednoduché štartovanie. Voliteľná multifunkčná ovládacia rukoväť je ďalším z dôvodov, prečo si vybrať práve tento odolný a spoľahlivý motor.



Voliteľná veľká multifunkčná rukoväť ovládacej páky

Táto výborná doplnková výbava zaisťuje, aby mal vodič všetky ovládacie prvky motora pohodlne na dosah ruky a obsahuje dokonca ešte väčšiu ovládaciu páku na pohodlné riadenie, manipuláciu a manévrovanie. Či už sa plavíte po súkromnom prístave, alebo sa ženíte vpred veľkou rýchlosťou, tento úžasný motor vás nesklame. Práve preto je model FT25 v ešte väčšej miere radosť vlastníť a používať.



PrimeStart™ – štartovanie jednoduché ako vo vašom aute

Áno, štartovanie prívesného motora je teraz rovnako jednoduché ako štartovanie auta – dokonca aj v chladnom počasí. Exkluzívny legendárny systém Yamaha PrimeStart™ zaručuje, že motor naskočí na prvý raz po každej aktivácii elektronického alebo manuálneho štartu.

Motor

Typ motoru	4taktní
Zdvihový objem	498 cm ³
Počet válců/Konfigurace	2/In-line,SOHC
Vrtání x zdvih	65.0 x 75.0
Výkon hnací hřídele ve středním pásmu	18.4 / 5,500 ot/min
Provozní rozsah plného plynu	5,000 - 6,000 rpm
Systém mazání	zásoba oleje v klikové skříni
Dovod goriva	1 karb.
Sistem vžiganja	CDI
Systém startování	Elektrický
Převodový poměr	2.42 (29:12)

Rozměry

Doporučená výška lodní příčky	L536
Hmotnost s pohonem	FT25FETL: 92.0kg
Kapacita palivové nádrže	samostatné, 25litry
Objem olejové vany	1.6litry

Dodatečné vlastnosti

Control	Dálkové ovládání
Metoda Trim & Tilt	Elektrické trimování a náklon
Cívka / alternátor osvětlení	12V -14A
Propeller	Included
Poznámka	údaje o kW jsou měřeny na hřídeli šroubu podle standardu ICOMIA 28

Všetky informácie v tomto katalógu sú poskytnuté len na účely všeobecného usmernenia a podliehajú zmenám bez predchádzajúceho upozornenia. Fotografie môžu znázorňovať lode riadené profesionálmi, pričom sa však zverejnenie týchto snímok nemá interpretovať ako odporúčanie ani usmernenie na zaistenie bezpečnej prevádzky alebo spôsobu používania. Vždy dodržiavajte miestne nariadenia lodnej dopravy. Pri plavbe na lodi majte vždy nasadenú záchrannú vestu a používajte odporúčané bezpečnostné vybavenie.