



## Teknologi, verden har tillid til

Uanset om du nyder spændingen ved vandsport eller bare slapper af på din båd, bør du vælge den motor, der hjælper dig med at få mere ud af din tid på vandet.

Hver motor i vores serie bruger Yamahas nyeste marineteknologi, motorteknologi og geniale indsugnings- og udstødningssystemer – og vores 4-taktsudvikling har været så succesrig, fordi vi designer og bygger vores 4-taktsmotorer med marinespecifikationer fra bunden i stedet for blot at tilpasse almindelige motorer til brug på vandet.

Uden at gå på kompromis med effekt, ydeevne eller anvendelighed bidrager disse specialudviklede motorer ligeledes til at bevare miljøet takket være banebrydende ren forbrændingsteknologi.



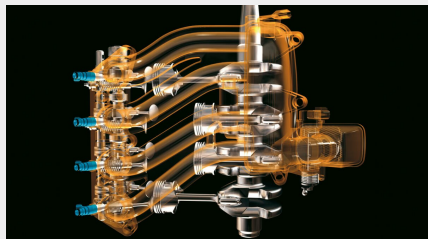
- EFI for en renere, mere effektiv ydeevne
- Kan kombineres med Yamahas digitale netværksmålere
- PrimeStart™-system til nem start
- Variable trolling-omdrejninger
- Bredt Power Trim & Tilt-system
- Slank, kompakt form og fast motorhætte i ét stykke
- Tiltbegrænsningssystem (ekstraudstyr)
- Styrefriktionsregulering med enkeltgreb (model med styrehåndtag)
- Højtydende generator
- Lavtvandsindstilling system til sejlsads tæt på land
- System til ferskvandsskylning
- Y-COP startspærrefunktion (Yamaha Customer Outboard Protection)

# Teknologi, verden har tillid til

Den kompakte 60hp, der er ideel til at trække vandskiløbere og wakeboardere, lader dig have det sjovt på vandet med ren samvittighed – hvorfor? Fordi det er den reneste og mest brændstoføkonomiske motor i sin klasse.

Yamahas elektroniske brændstofindsprøjtningssystem (EFI) tilfører renere ydeevne og effektivt brændstofforbrug til en motor med imponerende effekt, et seriøst drejningsmoment på mellemniveauet og høje tophastigheder.

60hp omfatter også nogle enestående Yamaha-funktioner, der hver især er designet til at give dig en jævn, behagelig og fornøjelig tur. Blandt disse funktioner kan nævnes det Brede Power Trim & Tilt-system, som giver dig fuld og afslappet kontrol, og PrimeStart™-tænding, der gør motoren lige så nem at starte som en bil.



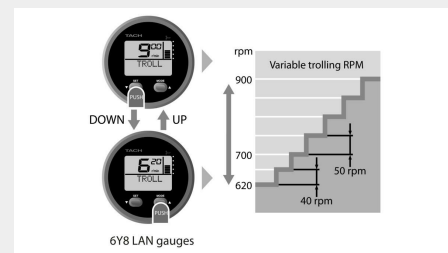
## Ultrajævn 4-cylindret forbedring – med EFI

Hvad enten der er tale om takter eller cylindre, forstår Yamaha den effekt, der er forbundet med tallet 4. Det er grunden til, at den globale pioner inden for 4-takts teknologi har formået at forbedre konfigurationen med 4 cylindre i form af et design med kraftig, lang vandring på 60hp, som er udstyret med EFI - så resultatet er masser af ultrajævn, brugbar effekt med lave støj- og vibrationsniveauer.



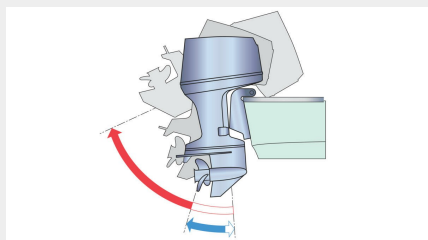
## Yamahas digitale netværksinstrumenter

60hp er kompatible med vores digitale netværksmålere, så du får de oplysninger, du skal bruge for at maksimere motorens ydeevne og effektivitet, inklusive: en multifunktionsomdrejningstæller, som viser o/min., timental, trimvinkel, olietryk, advarsel lamper og styring af variable omdrejninger, samt en fart-/brændstofmåler, der viser hastighed, tankkapacitet og brændstoføkonomi.



## Styring af variable troling-omdrejninger

Med et enkelt tryk på en knap på den digitale netværksomdrejningstæller – eller vha. kontakten til variable troling-omdrejninger på styrehåndtaget med flere funktioner (ekstraudstyr) – kan den, der styrer, justere motorens hastighed til afslappet troling i nøjagtige trin på 50 o/min., mellem 620 og 900 o/min.



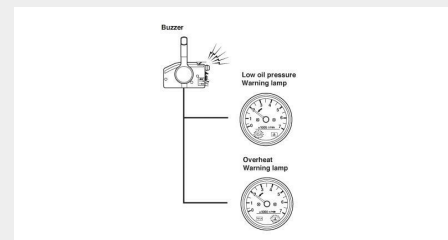
## Bredt Power Trim & Tilt-system

Opdag alsidigheden og effekten i en Yamaha-motor. Hurtig reaktion via trykknappbetjening gør justering af trim og tilt hurtig, jævn og nem over et bredt trimområde. De negative trimindstillinger er særligt nyttige til at øge accelerationen og få båden til at plane hurtigt.



## Kompakt form og fast motorhætte i ét stykke

Med det avancerede design og de beskedne dimensioner, som kendetegner denne 4-cylindrede enhed, har vores ingeniører produceret et utroligt kompakt 996 cc kraftcenter, men med en lav vægt, der kan sammenlignes med en konventionel 3-cylindret motor. 60hp har dermed et effekt/vægt-forhold, som gør den til det ideelle valg til en bred vifte af både.



## Avancerede advarselssystemer

Yamahas motorer er berømte for deres driftssikkerhed, og hvor godt de holder sig i værdi. De omfattende advarselssystemer på denne motor måler olietryk, motortemperatur og andre nøglevariabler for at give klare audio/visuelle advarsler om ethvert problem. Hvis der opstår en fejl, reduceres omdrejningstallet automatisk for at beskytte motoren, mens du sætter kursen mod land.

| <b>Motor</b>                  |                            |
|-------------------------------|----------------------------|
| Motortype                     | 4-takts                    |
| Slagvolumen                   | 996 cm <sup>3</sup>        |
| Antal cylindere/konfiguration | 4/In-line, SOHC            |
| Boring x slaglængde           | 65.0 mm x 75.0 mm          |
| Skrueakseffekt i mellemområde | 44.1 kW / 5,500 o/min.     |
| Fuldgasdriftsområde           | 5,000 - 6,000 rpm          |
| Smøresystem                   | Vådsump                    |
| Benzin indsprøjtningssystem   | EFI                        |
| Ignition / advance system     | TCI                        |
| Startersystem                 | Electric with Prime Start™ |
| Gearudveksling                | 1.85 (24:13)               |

| <b>Dimensioner</b>       |                  |
|--------------------------|------------------|
| Anbefalet hækbjælkehøjde | L527             |
| Vægt med skrue           | F60FETL: 114.0kg |
| Tankkapacitet            | seperat, 25liter |
| Bundkarskapacitet        | 2.1liter         |

| <b>Yderligere egenskaber</b> |  |
|------------------------------|--|
| Styreenhed                   | Fjernbetjening   |
| Trim & Tilt metode           | Elektrisk trimning og vipning                            |
| Lysspole/generator           | 12V -16Awith rectifier/regulator                         |
| Startspærre                  | YCOP optional  |
| Propeller                    | Ekstraudstyr   |
| Variabel trolling speed      | Med instrument eller styrehåndtag                        |
| Bemærkning                   | Effekten er målt på propel akslen jvf ICOMIA 28 standard |



**60hp**