



## Teknologi som verden stoler på

Enten du liker spenningen ved vannsport, hyggen ved fisketurer eller bare vil nyte båtlivet om bord, bør du velge den motoren som gir deg optimal glede og trivsel når du bruker båten.

Yamaha utnytter alltid de nyeste og mest avanserte tekniske løsningene for å redusere forbruket, øke effekten og gjøre motorene lette, kompakte og solide. Yamahas motorer er genuine båtmotorer. De er ikke bare bilmotorer som er konverterte til maritim bruk.

Disse båtmotorene er spesialkonstruert slik at de forurenses minst mulig, uten at det går ut over krefter, ytelse og holdbarhet, takket være avanserte lavutslippsteknologier.



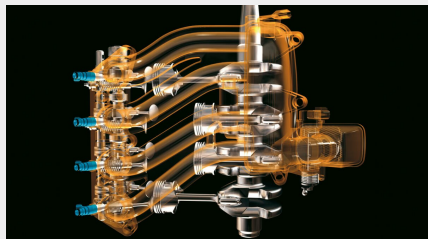
- EFI gir renere og mer effektiv ytelse
- Elegant, kompakt form med solid motordeksel i ett stykke
- Mulighet for Yamaha Customer Outboard Protection-system (Y-COP)
- Tiltbegrensningssystem som tilvalg
- Styrefriksjon med énhåndskontroll (styrekultmodeller)
- Generator med høy ytelse
- Gruntvannsinstilling for kjøring nær land
- Spylesystem for ferskvann
- Kompatibel med Yamahas digitale nettverksinstrumenter
- Variabelt dorgeturtall
- Power Trim & Tilt med stort utslag

## Teknologi som verden stoler på

Med den kompakte 50hp, som er ideell for å taue vannskiløpere eller wakeboardere, kan du ha det moro på vannet, men med god samvittighet. Hvorfor? Fordi den er den reneste og mest økonomiske motoren i sin klasse.

Yamahas elektroniske drivstoffinnsprøytningssystem (EFI) gjør ytelsen renere og bensinforbruket lavere i en motor med imponerende krefter og heftig dreiemoment ved middels og høye hastigheter.

50hp har også mange unike Yamaha-funksjoner som er utformet for å gi deg en jevn, komfortabel og hyggelig tur. Power Trim og Tilt-systemet med stort utslag sørger for at du både får full kontroll og PrimeStart™-tenning like enkelt som det er å starte en bil.



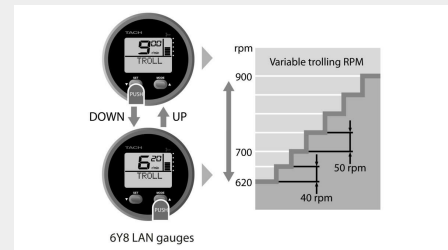
## Utrolig jevn 4-sylindret finesse – med EFI

Yamahas 4-sylindrede 4-taktsmotorer utnytter kreftene optimalt. Nå har den globale pioneren innen firetaktsteknologi gjort den firesylinders konfigurasjonen til EFI-utstyrte 50hp med lange slag enda bedre – noe som igjen gir ultralette krefter med lite støy og lav vibrasjon.



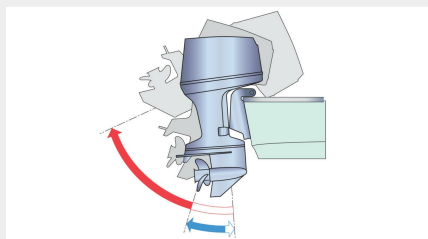
## Yamahas digitale nettverksinstrumenter

50hp er kompatible med våre digitale nettverksinstrumenter, som gir deg informasjonen du trenger for å maksimere ytelsen og effektiviteten, inkludert en multifunksjonsindikator med turtall, driftstimer, trimvinkel, oljetrykk, varselamp og variabel turtallskontroll samt en hastighets-/drivstoffindikator.



## Dorging med variabelt turtall

Ved å trykke på en knapp på den digitale nettverksturtelleren (ekstrautstyr) – eller via den variable dorgeturtallsbryteren på multifunksjonshåndtaket (ekstrautstyr) – kan føreren justere motorhastigheten for avslappet dorging i presise trinn på 50 o/min mellom 620 og 900 o/min.



## Power Trim & Tilt med stort utslag

Oppdag kraften og allsidigheten i en Yamaha-motor. Justeringer av trim og tilt endres raskt og enkelt med en bryter. Negativ trim er nyttig for raskere akselerasjon og for å få båten raskt på plan.



## Kompakt form og solid motordeksel i ett stykke.

Med den 4-sylindrede enhetens avanserte design og beskjedne størrelse har våre teknikere laget en slående kompakt kraftpakke på 996 cc, men ved lav vekt som kan sammenlignes med en konvensjonell 3-sylindret motor. Derfor har 50hp et forhold mellom effekt og vekt som gjør den velegnet til mange forskjellige båttyper.



## Mulighet for Yamaha Customer Outboard Protection-system (Y-COP)

Det valgfrie startsperrsystemet Y-COP er brukervennlig og effektivt: motoren aktiveres og deaktiveres med et enkelt trykk på en enkel fjernkontroll. Dette hindrer at båten blir stjålet, og du slipper å bekymre deg når du forlater den.

<b>Motor</b>	
Motortype	Firetakt
Slagvolum	996 cm <sup>3</sup>
Antall sylindere/konfigurasjon	4/In-line, SOHC
Boring x slag	65.0 mm x 75.0 mm
Propellakseleffekt	36.8 / 5,500 rpm
Driftsområde ved full gasspådrag	5,000 - 6,000 rpm
Smøresystem	Våtsump
Bensininsprøytningsystem	EFI
Ignition / advance system	TCI
Startsystem	Electric with Prime Start™
Girutvekslingsforhold	1.85 (24:13)

<b>Dimensjoner</b>	
Anbefalt høyde på båtens akterspeil	L527
Tankvolum	separate, 25litres
Oljemengde	2.1litres
Vekt uten propell	107 kg - 114 kg

<b>Ytterligere funksjoner</b>	
Styreenhet	Fjernkontroll
Trim- og tiltesystem	Power Trim & Tilt (ET), Hydro tilt assist (ED)
Lysspole/vekselstrømsgenerator	12V -16Awith rectifier/regulator
Startsperre	YCOP optional
Propeller	Valgfri
Variabelt dorgeturtall	Med DN instrumenter eller styrekult
Merknad	The kW data in this sheet is based on the ICOMIA 28 standard, measured at the prop shaft

All informasjon i denne katalogen er gitt som generell veiledning og er underlagt endringer uten forhåndsvarsel. Fotografiene kan vise båter ført av profesjonelle og representerer på ingen måte noen anbefaling eller veiledning om trygg håndtering eller brukerstil som intensjon eller implisitt i publikasjonen av disse bildene. Vis alltid respekt for lokale maritime regler. Bruk alltid en anbefalt personlig flyteenhet og sikkerhetsutstyr når du er i båten.