



Teknologi som verden stoler på

Enten du liker spenningen ved vannsport, hyggen ved fisketurer eller bare vil nyte båtlivet om bord, bør du velge den motoren som gir deg optimal glede og trivsel når du bruker båten.

Yamaha utnytter alltid de nyeste og mest avanserte tekniske løsningene for å redusere forbruket, øke effekten og gjøre motorene lette, kompakte og solide. Yamahas motorer er genuine båtmotorer. De er ikke bare bilmotorer som er konverterte til maritim bruk.

Disse båtmotorene er spesialkonstruert slik at de forurenses minst mulig, uten at det går ut over krefter, ytelse og holdbarhet, takket være avanserte lavutslippsteknologier.

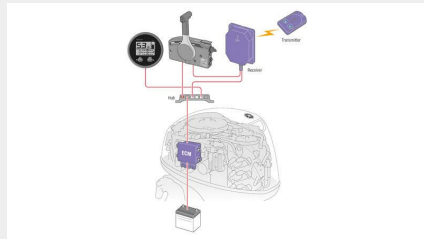


- EFI gir renere og mer effektiv ytelse
- Kompatibel med Yamahas digitale nettverksinstrumenter
- PrimeStart™-system for enkel start
- Variabelt dorgeturtall
- Mulighet for Yamaha Customer Outboard Protection-system (Y-COP)
- Power Trim & Tilt med stort utslag
- Trimming med Hydro Tilt
- Kompakt design med solid motordeksel i ett stykke
- Styrefriksjon med énspakskontroll (på styrekultmodeller)
- Generator med høy ytelse
- Gruntvannsinstilling for kjøring nær land
- Spylesystem for ferskvann



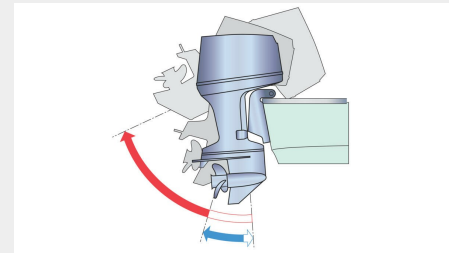
Digitale nettverksinstrumenter

40hp er kompatibel med våre eksklusive digitale nettverksinstrumenter som gir deg alle data du trenger for å maksimere ytelsen og effektiviteten, inkludert en multifunksjonsindikator med turtall, driftstimer, trimvinkel, oljetrykk, varselamper og variabel turtallskontroll samt en hastighets-/drivstoffmåler med visning av hastighet, tankkapasitet og drivstofføkonomi.



Mulighet for Yamaha Customer Outboard Protection-system (Y-COP)

Det valgfrie startsperrsystemet Y-COP er brukervennlig og effektivt: motoren aktiveres og deaktiveres med et enkelt trykk på en enkel fjernkontroll. Dette hindrer at båten blir stjålet, og du slipper å bekymre deg når du forlater den.



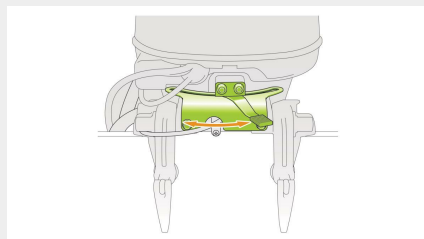
Power Trim & Tilt med stort utslag

Oppdag kraften og allsidigheten i en Yamaha-motor. Justeringer av trim og tilt endres raskt og enkelt med en bryter. Mange trimvinkler gir manøvrerbarheten som gjør deg sikker på deg selv, og inkluderer negativ trim som gir raskere akselerasjon og får båten raskt på plan.



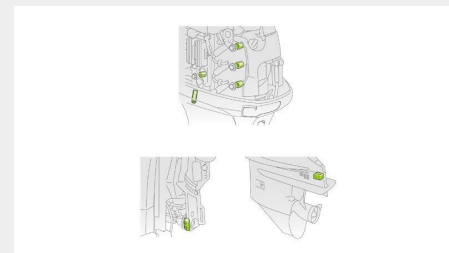
Kompakt form og solid motordeksel i ett stykke.

Dette er en svært tilfredsstillende motor å kjøre og eie. Det kompakte motordekslet med lav profil og kraftig utseende er like solid som det ser ut – og bidrar også til å redusere støyen. Så komfort og sinnsro er belønningen for å velge denne allsidige motoren med jevn ytelse, høyt ytelsesforhold mellom effekt og vekt og stilig utseende.



Styrefriksjon med énhåndsjustering (på styrekultmodell)

Denne funksjonen gjør det mye enklere å kjøre avslappet avgårde, uten konstant å måtte justere styringen for å holde en rett linje. Still den inn med en hånddreining der og da for å passe til sjøgangen og din kjørstil.



Yamahas ideelle antikorrosjonsbeskyttelse

Du behøver en motor som du kan stole på, og Yamahas motorer er kjent for god holdbarhet og for hvor godt de holder seg i verdi. Unik YDC-30 sinkbelagt aluminiumslegering, rustfritt stål av høy kvalitet og fem lag maling og lakk som gir motoren finish og holdbarhet, både på innsiden og utsiden.

Motor	
Motortype	Firetakt
Slagvolum	747 cm ³
Antall sylindere/konfigurasjon	3/In-line, SOHC
Boring x slag	65.0 mm x 75.0 mm
Propellakseleffekt	29.4 / 5,500 rpm
Driftsområde ved full gasspådrag	5,000 - 6,000 rpm
Smøresystem	Wet sump
Bensininsprøytningsystem	EFI
Ignition / advance system	CDI
Startsystem	Electric with Prime Start™
Girutvekslingsforhold	2.00 (26:13)

Dimensjoner	
Anbefalt høyde på båtenes akterspeil	S414 mm L:536mm
Vekt med propell	F40FEDL: 95.0kg,F40FEHDS: 97.0kg,F40FEHDL: 102.0kg,F40FETS: 94.0kg,F40FETL: 98.0kg
Tankvolum	separat, 25liter
Oljemengde	1.7Liter

Ytterligere funksjoner	
Styreenhet	Tiller handle (EHD);Remote control (ET + ED)
Trim- og tiltesystem	Power Trim & Tilt (ET);Hydro tilt assist (ED + EHD)
Lysspole/vekselstrømsgenerator	12V -17Awith rectifier/regulator
Startsperre	YCOP optional
Propeller	Valgfri
Variabelt dorgeturtall	Med DN instrumenter eller styrekult
Merknad	Effekt I KW er målt på propellakselen etter ICOMIA 28 standard



40hp